子育て家族 ご提案書

ニコ 太郎様
ニコ 花子様

基準日　2015/4/2

nico house design.

目次

- はじめに …… 1
- 前提条件 …… 2
- 前提条件（2） …… 3
- 前提条件（3） …… 4
- ニコ様ご家族のプロフィール …… 5
- 年間収支 …… 6
- 今後の収入 …… 7
- 年金 …… 8
- 支出 …… 9
- 生命保険 …… 10
- お子様の教育費について …… 11
- 子ども費予想額 …… 12
- 住宅　現在の住まい …… 13
- 住宅　住まいのご希望 …… 14
- 住宅　取得計画 …… 15
- 住宅ローン返済シミュレーション（1） …… 16
- 将来の夢 …… 17
- ライフイベント表 …… 18
- キャッシュフロー表（1～20） …… 19
- キャッシュフロー表（21～40） …… 20
- キャッシュフロー表（41～60） …… 21
- 収支推移　金融資産の推移 …… 22
- 万が一のシミュレーション（世帯主の場合） …… 23
- 必要保障額推移表（世帯主の場合） …… 24
- 必要保障額（世帯主の場合） …… 25
- 遺族のキャッシュフロー表（世帯主）1 …… 26
- 遺族のキャッシュフロー表（世帯主）2 …… 27
- ライフプランの分析結果 …… 28
- おわりに …… 29

はじめに

～ニコ様のライフプラン作成にあたって～

この度はライフプランニングサービスをご利用頂き、誠にありがとうございます。ニコ様からお伺いしました資産・収支及び、将来設計のご要望を元にライフプランを作成しました。ニコ様が希望の人生設計を実現していけるよう、このシミュレーションを有効にご活用いただければ幸いです。

ライフデザインとは

ニコ様が将来希望される生活設計、人生設計、夢を具現化（未来年表やフォトデザイン化）した将来設計図をライフデザインといいます。 ライフプラン作成に当たっては、ライフデザイン作りからスタートさせていただいております。

ライフプランとは

人生で叶えたい夢を、資金面から実現可能かプランニングすることを、ライフプランニングといいます。現在の資産、負債、収支の状況、今後の人生のご希望（ライフイベント）に基づき、収支予測をシミュレーションした上で、希望が叶うための資金面の作戦を立てていきます。

キャッシュフロー表とは

ライフプラン提案の中の根幹である、将来の収支予測シミュレーションをキャッシュフロー表と言います。当プランでは、生涯にわたり希望の生活が成り立つことを目指して、キャッシュフローの現状確認と、必要に応じた改善提案をさせて頂きます。

※この提案は現時点での家族構成、収支、資産状況、税制、その他の法制度に基づく試算であり、今後状況が変化した場合はシミュレーション結果が異なる場合があります。ご理解のうえ、自己責任において判断材料としてご活用頂ければ幸いです。

■ライフプランの前提条件

本ライフプランは、以下のご希望をふまえて作成しております。

1. 年収450万円のご家族の住宅取得シュミレーションです。
2. 家族構成は4人を想定しています。
3. 下の子が保育園に行くタイミングで奥様がパートにでることを想定しています。
4. 住宅取得費は諸経費も含めて3300万円想定しています。
5. お子様はそれぞれ国立大学4年制及び、専門学校2年制へ通うことを想定しています。
6. 車は適宜購入予定とし、将来的な住宅修繕費も加味しています。
7. 将来、家族で海外旅行に出かけることを夢としています。

前提条件1

～ご提案書を作成するにあたり使用したデータについて～

本提案書はご提供いただきました情報をもとに下記前提にてシミュレーションを行っております。税金計算、社会保険料計算等は、下記設定に基づく簡易計算であることをご了承の上ご活用ください。又、物価変動率等の前提条件を変更された場合、計算結果は異なります。

数値の表示について

本ライフプランは物価変動を考慮した将来の貨幣価値で表示しております。

基準日について

基準日はプラン作成日を含む年度の年度開始日で表示しております。

物価変動率について

・収入と支出の変動率はご希望等をもとに詳細設定しております。
　主な収入、副収入、その他の収入は[今後の収入]ページに、基本生活費、その他の支出は[支出] ページに記載しております
・金融資産の運用率は[ニコ様ご家族のプロフィール]ページにて詳細設定しております
・賃貸住まいの家賃変動率は0%です
・教育費の変動率は0%です
・車・バイクの変動率は、買い替え＝0%、ガソリン代などの維持費＝0%です
・夢資金の変動率は0%です
・年金の変動率は0%です

税金計算について

平成27年6月時点の税制が将来に渡り継続するものとして所得税、住民税を概算として表示しております（復興税は考慮しておりません）。シミュレーションであり、参考数値です。
なお、住民税に関しては当該年度の所得に基づき、当該年度の税額として計算しております。
　◆事業所得・・・自営業としての年収（売上）、経費、減価償却費等を勘案
　◆不動産所得・・不動産等の貸付による収入、経費、減価償却費等を勘案
　◆給与所得・・・給与所得者としての年収をもとに、給与所得控除を勘案
　◆公的年金等・・公的年金、企業年金、確定拠出年金、国民年金基金、小規模企業共済に関しては公的年金等控除を勘案
　◆退職所得・・・退職金（企業年金等の退職一時金含む）に関しては退職所得控除を勘案
上記以外の下記収入は手取概算額を計上しています。
　◇利子所得　◇配当所得　◇一時所得　◇譲渡所得　◇山林所得　◇個人年金保険の年金
　◇学資保険・こども保険の祝い金・満期保険金　◇養老保険等の満期保険金

所得控除／税額控除について

所得税、住民税の概算計算では以下の各種控除を勘案して計算を行っています。
　◆基礎控除　◆配偶者控除　◆配偶者特別控除　◆一般扶養控除（16歳以上19歳未満）
　◆特定扶養控除（19歳以上23歳未満）◆社会保険料控除　◆小規模企業共済等掛金控除

社会保険料について

平成27年6月時点の社会保険料が将来にわたり継続するものとして、概算値を表示しております。シミュレーションであり、参考の数値としてご活用ください。なお、国民健康保険料に関しては当該年度の所得に基づき、当該年度の保険料として計算しております。
【当提案書が参照している計算式・料率】
　◆国民年金保険　◆国民健康保険（東京都大田区）　◆介護保険（東京都大田区）
　◆厚生年金保険　◆健康保険（協会けんぽ-東京都）　◆雇用保険
　◆後期高齢者医療制度（東京都大田区）

前提条件2

老齢年金について

・年金加入歴をお知らせいただいた場合について
　→ねんきん定期便に提示されてある年金計算式（新方式）をもとに簡易計算しております
　　加給年金、振替加算については勘案しております。シミュレーションであり、参考数値です
・老齢年金額をお知らせいただいた場合について
　→お知らせいただいた年金額で計上しております
・共済年金は未対応です。厚生年金で計上いたします
・経過的加算、在職老齢年金との支給調整、厚生年金の44年特例、高年齢雇用継続給付、付加年金は考慮しておりません

今後の収入について

ご提供いただいたデータ・希望等をもとに作成しております。キャッシュフロー表に反映される数値は、給与所得者の場合は年収を、事業所得者の場合は売上から経費を差し引いた金額を計上しております。キャッシュフロー表の収入合計額は万円未満を切り捨てで表示しております。

生命保険・学資保険・個人年金保険について

生命保険料控除等は考慮しておりません。養老保険の満期保険金、学資保険の祝い金・満期保険金、個人年金保険の年金については額面額をそのままキャッシュフロー等に反映しております。

住宅ローン返済シミュレーションについて

・繰上返済はその年の年度末に行ったこととして計算しております
・当提案書は年度末表示となっておりますので、住宅ローン控除額につきましても
　「その年の年度末住宅ローン残高の１％」で計算しております
・フラット35の団体信用生命保険料はその年の年度末住宅ローン残高の0.358%として計算

キャッシュフロー表（CF）　について

当提案書では「4/2～翌年4/1」の年度式を採用しているため、年度末時点での年齢がCF上に表記されます。その他計算は全て年度式を採用しております。該当する収入・支出は次の通りです。

【収入】
◆収入・・・・・・・主な収入（給与、事業所得、アルバイト・パート）、副収入
◆年金・・・・・・・老齢年金、企業年金（年金受取）、確定拠出年金、国民年金基金、小規模企業共済（年金受取）
◆減税・手当・・・・住宅ローン控除、児童手当など
◆その他の収入・・・退職金、企業年金（一時金受取）、小規模企業共済（一時金受取）、生命保険の満期保険金・祝い金、学資保険の祝い金・満期保険金、個人年金保険（年金）、親からの贈与・祝い金など

【税金・社会保険料】
◆税金・・・・・・・所得税、住民税
◆社会保険料・・・・国民年金保険料、厚生年金保険料、国民健康保険料、健康保険料（協会けんぽ）、第1号被保険者の介護保険料、後期高齢者医療保険料、国民年金基金掛金、小規模企業共済掛金、確定拠出年金（個人型）掛金、確定拠出年金選択型（個人負担）掛金

【支出】
◆基本生活費・・・・衣食住の「住（住居関連費）」と教育費などを除く通常の生活費
◆子ども費・・・・・保育料、学費、塾やお稽古事、部活動費などの学校外教育費など
◆住宅費・・・・・・家賃、固定資産税、管理費・修繕積立金、火災保険料、駐車場代、リフォーム費、親からの住宅資金贈与・借入金など
◆住宅ローン・・・・住宅ローン
◆繰り上げ返済・・・住宅ローンの繰り上げ返済（身内などからの借入を除く）
◆生命保険料・・・・生命保険、学資保険、個人年金保険などの保険料
◆車・バイク・・・・車・バイクの購入費および維持費
◆その他の支出・・・家族旅行など、他の支出項目に該当しない支出
◆その他のローン・・クレジットカードのキャッシング、奨学金など住宅ローン以外の借入金
◆将来の夢・・・・・経済的に手当てしておきたい夢・目標
※収入の万円未満は切り捨て、税金・社会保険料と支出の万円未満は切り上げで表示

前提条件3

遺族年金について

いただいた収入等のデータをもとに遺族基礎年金、遺族厚生年金、中高齢寡婦加算を簡易計算しております。シミュレーションであり、参考数値です。
※共済年金は未対応です。厚生年金に加入されているとみなして計算しております

必要保障額について

必要保障額は万が一のことがあった場合に残されたご家族が暮らすのに必要な資金の目安です。
年齢、職業、ご家族の状況、お子さまの教育方針など個々のライフステージにより異なります。
当提案書では、パートナーが100歳になるまで（残された家族がお子様のみの場合は末子が22歳まで）安心して生活できるように計算しております。

必要保障額推移表について

必要保障額推移表は各年度で万が一のことが起きた場合の必要保障額を一覧表にしたものです。生命保険はリスクに対する備えとして欠くことのできない存在です。長期的な視点で死亡保障に過不足はないかの目安としてご活用ください。
収支については万が一になった年度の1年間の収入と支出を表示しています。

【収入に表示されるもの】
遺族厚生年金、遺族基礎年金、中高齢寡婦加算、配偶者老齢年金、配偶者手取収入、
その他の収入、死亡退職金など
※現時点で生まれていない子の設定をした場合、その子は生まれたものとして亡くなった年度の遺族基礎年金に反映しています。

【支出に表示されるもの】
基本生活費、住宅費、こども費、左記以外の支出、死亡整理金
※住宅費は家賃、遺族の住宅ローン、団体信用生命保険に加入していない住宅ローン、固定資産税、管理費・修繕積立金などが含まれます。

遺族のキャッシュフロー表について

プラン作成時の年度末に万一のことが起きた場合のキャッシュフロー（CF）・シミュレーションです。年度末時点での残されたご家族の年齢がCF上に表示されます。該当する収入・支出は次の通りです。

【収入】
◆収入・・・・・・・主な収入（給与、事業所得、アルバイト・パート）、副収入
◆年金・・・・・・・老齢年金、企業年金（年金受取）、確定拠出年金、国民年金基金、小規模企業共済（年金受取）
◆その他の収入・・・退職金、企業年金（一時金受取）、小規模企業共済（一時金受取）、生命保険の満期保険金・祝い金、学資保険の祝い金・満期保険金、個人年金保険（年金）、親からの贈与・祝い金など
◆遺族年金・・・・・遺族基礎年金、遺族厚生年金、中高齢寡婦加算
◆死亡退職金など・・死亡退職金、弔慰金など

【支出】
◆基本生活費・・・・衣食住の「住（住居関連費）」と教育費などを除く通常の生活費
◆子ども費・・・・・保育料、学費、塾やお稽古事、部活動費などの学校外教育費など
◆住宅費・・・・・・家賃、固定資産税、管理費・修繕積立金、火災保険料、駐車場代、リフォーム費、親からの住宅資金贈与・借入金など
◆住宅ローン・・・・住宅ローン※団体信用生命保険に加入している場合を除く
◆繰り上げ返済・・・住宅ローンの繰り上げ返済（身内などからの借入を除く）
◆生命保険料・・・・生命保険、学資保険、個人年金保険などの保険料
◆車・バイク・・・・車・バイクの購入費および維持費
◆その他の支出・・・家族旅行など、他の支出項目に該当しない支出
◆その他のローン・・クレジットカードのキャッシング、奨学金など住宅ローン以外の借入金
◆将来の夢・・・・・経済的に手当てしておきたい夢・目標
◆死亡整理金・・・・葬式代、埋葬料、お墓の費用など
※収入の万円未満は切り捨て、税金・社会保険料と支出の万円未満は切り上げで表示

ニコ様ご家族のプロフィール

ご家族構成

氏名	生年月日	年齢（年度末）	性別	続柄	職業
ニコ 太郎様	1983 年 1 月 1 日	33歳	男性	世帯主	会社員
ニコ 花子様	1988 年 1 月 1 日	28歳	女性	配偶者	主婦
ニコ 一郎様	2012 年 1 月 1 日	4歳	男性	子	未就学児
ニコ 次郎様	2015 年 1 月 1 日	1歳	男性	子	未就学児

現在の金融資産

	名称等	金額	利回り
現金・預金（流動性）	銀行資産	500万円	0.01%
			平均利回り
金融資産合計		500万円	0.01%

結婚記念日　2008年1月1日

今後の想定利回り

世帯主年齢	利回り
33歳～	0.01%

ニコ様のポートフォリオ

流動性資金	500万円	100.00%
安定性資金	0万円	0.00%
収益性資金	0万円	0.00%

《参考》
流動性資金：現金・預金
安定資資金：定期預金・債券等（円建）など
収益性資金：株式・投資信託・外貨建商品など

現在の負債

住宅ローン	借入残高	残期間	金利	年間返済額
合計	0.0万円			0.0万円

その他のローン	借入先	借入残高	残期間	金利	年間返済額
合計					

年間収支

年間収支（初年度）

収入の部	
太郎様収入	450万円
花子様収入	0万円
太郎様年金	0万円
花子様年金	0万円
減税・手当	30万円
その他の収入	0万円
年間取崩額	0万円
収入合計	**480万円**

*収入の部： 給与については税込年収
事業については所得

支出の部	
税・社会保険	91万円
基本生活費	192万円
子ども費	42万円
住宅費	84万円
住宅ローン	0万円
繰り上げ返済	0万円
生命保険料	39万円
（内、貯蓄になる支出*	24万円 ）
車・耐久財	10万円
その他の支出	15万円
その他のローン	0万円
夢	0万円
年間貯蓄額	7万円
支出合計	**480万円**

*貯蓄になる支出： 満期金がある保険
個人年金
学資保険

＜収支内訳＞

- 貯蓄額
- 貯蓄になる支出
- 税･社会保険料
- 支出
- 年間取崩額
- 収入

老後資金準備

太郎様

名称	積立期間	年間積立額	想定利回り

花子様

名称	積立期間	年間積立額	想定利回り

今後の収入

【太郎様】主たる収入

年齢	種類	年金	年収/所得	変動率	減価償却費等	退職金
33歳 ～ 60歳	給与	厚生	450万円	0.50%		1,000万円

【太郎様】副収入

年齢	種類		年収/所得	変動率	減価償却費等	退職金
61歳 ～ 70歳	給与		120万円	0.00%		0万円

【花子様】主たる収入

年齢	種類	年金	年収/所得	変動率	減価償却費等	退職金

【花子様】副収入

年齢	種類		年収/所得	変動率	減価償却費等	退職金
31歳 ～ 60歳	給与		72万円	0.00%		0万円

その他の収入（世帯主年齢）

内容	分類	期間	手取り	変動率

児童手当あり　　所得区分：一般所得

年金

公的年金受取予想

太郎様	65歳 ～ 69歳	188.5万円/年	・老齢基礎年金・老齢厚生年金・加給年金
	70歳 ～ 終身	149.5万円/年	・老齢基礎年金・老齢厚生年金
花子様	65歳 ～ 終身	63.5万円/年	・老齢基礎年金

ニコ様の公的年金受取予想額は 約18万円/月 となります。（夫婦とも65歳以上時点）

その他の年金受取額

太郎様			花子様		
名称	受取期間	受取年額	名称	受取期間	受取年額

公的年金受取予想額

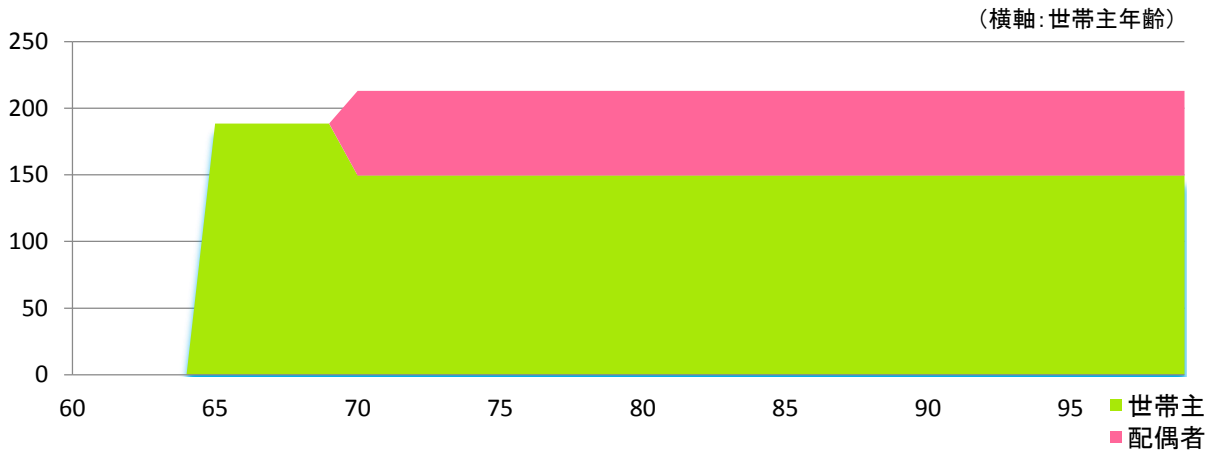

支出

基本生活費

世帯主年齢		基本生活費	変動率
33歳～		16.0万円/月	0.50%
末子独立後	前年度の80%	14.1万円/月	1.00%

その他の支出

	分類	世帯主年齢	金額		変動率
家電家具買い替え費用		～		年ごと	0.00%
旅行	その他の支出	33歳 ～ 80歳	15.0万円/年	1年ごと	0.00%

車/バイク　（＊年齢は世帯主年齢です）

太郎の車

買換計画	35歳時	100万円
	40歳時	100万円
	45歳時	100万円
	53歳時	100万円
	58歳時	100万円
年間維持費	7万円/年	
使用期間	33歳～ 60歳	

花子の車

買換計画	37歳時	50万円
	44歳時	50万円
	51歳時	50万円
	58歳時	50万円
	65歳時	50万円
年間維持費	3万円/年	
使用期間	33歳～ 70歳	

買換計画

年間維持費

使用期間

買換計画

年間維持費

使用期間

生命保険

現在の保険

契約者	被保険者	名称・内容	払込期間	年間保険料	満期保険金	受取年齢
太郎様	太郎様	終身保険	33歳 ～ 60歳	12.0万円	150万円	60歳
太郎様	一郎様	学資保険	33歳 ～ 48歳	6.0万円	100万円	48歳
花子様	花子様	掛け捨て	28歳 ～ 33歳	3.0万円		

今年度保険料合計　15.0万円

現在の学資保険

	学資1	学資2		
契約者	太郎様	太郎様		
被保険者	一郎様	次郎様		
払込期間(被保険者年齢)	0歳 ～ 20歳	0歳 ～ 20歳		
保険料	12.0万円/年	12.0万円/年		
お祝い金				
満期保険金	20歳　200万円	20歳　200万円		

今年度保険料合計　24.0万円

お子様の教育について

教育費（万円）	一郎 様		次郎 様			
	学校教育費	家庭教育費	学校教育費	家庭教育費	学校教育費 家庭教育費	学校教育費 家庭教育費
幼稚園/保育園			保育園			
1歳						
2歳						
3歳						
4歳	33	9	33	9		
5歳	33	9	33	9		
6歳	33	9	33	9		
通園期間合計		126		126		
小学校	公立		公立			
初年度	10	21	10	21		
次年度以降	10	21	10	21		
通学期間合計		186		186		
中学校	公立		公立			
初年度	17	29	17	29		
次年度以降	17	29	17	29		
通学期間合計		138		138		
高校	公立		公立			
初年度	24	16	24	16		
次年度以降	24	16	24	16		
通学期間合計		120		120		
大学他	国公立 4年	自宅	専門学校 2年	自宅		
初年度	82	59	122	59		
次年度以降	54	59	105	59		
通学期間合計		480		345		
合計		1,050		915		
その他の教育						
教育費合計		1,050		915		
結婚資金援助						
その他の援助						

子ども費予想額

年	家族の年齢						教育費				
西暦	太郎様	花子様	一郎様	次郎様			一郎様	次郎様			計（万円）
2015	33	28	4	1			42	0			42
2016	34	29	5	2			42	0			42
2017	35	30	6	3			42	0			42
2018	36	31	7	4			31	42			73
2019	37	32	8	5			31	42			73
2020	38	33	9	6			31	42			73
2021	39	34	10	7			31	31			62
2022	40	35	11	8			31	31			62
2023	41	36	12	9			31	31			62
2024	42	37	13	10			46	31			77
2025	43	38	14	11			46	31			77
2026	44	39	15	12			46	31			77
2027	45	40	16	13			40	46			86
2028	46	41	17	14			40	46			86
2029	47	42	18	15			40	46			86
2030	48	43	19	16			141	40			181
2031	49	44	20	17			113	40			153
2032	50	45	21	18			113	40			153
2033	51	46	22	19			113	181			294
2034	52	47	23	20				164			164
2035	53	48	24	21							0
2036	54	49	25	22							0
2037	55	50	26	23							0
2038	56	51	27	24							0
2039	57	52	28	25							0
2040	58	53	29	26							0
2041	59	54	30	27							0
2042	60	55	31	28							0
2043	61	56	32	29							0
2044	62	57	33	30							0

子ども費グラフ

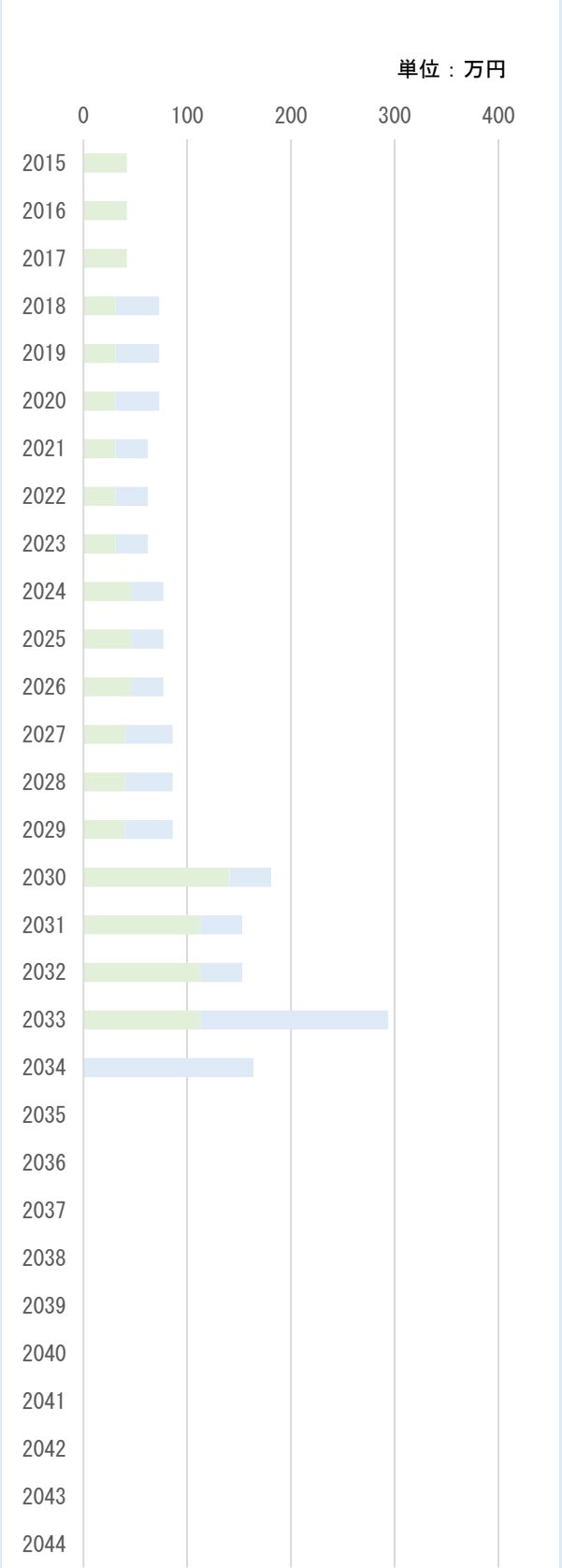

住宅／現在のお住まい

現在の住まい

賃貸

世帯主年齢	種類	入居時費用	家賃	更新料
33歳 ～ 34歳	アパート		7.0万円/月	

持家

今後のコスト	期間	金額	変動率

現在の住宅ローン　なし

	現在のローン1	現在のローン２
名義		
金融機関		
ローン名称		
ローンの特徴		
借入額／残債		
金利		
借入期間		
団信保険		

住宅／住まいのご希望

住宅取得にあたって大切にしたいこと

- 広い敷地が良い
- 日当たりの確保
- 妻の実家の近くが良い
- 自然素材を使った住まい
- ﾊﾞｰﾍﾞｷｭｰなどしたい

物件への希望

種類	戸建		新築	
駅からの距離	徒歩20分以内			
駐車場	2台			
エリアの希望	妻の実家の近く。			
	通勤時間30分程度の場所。			
沿線の希望				駅 ～ 駅
				駅 ～ 駅
				駅 ～ 駅
面積	土地	50坪	建物	35坪
間取り	3LDK			
その他の希望				
希望予算	3,000万円			

住宅／取得計画

取得計画

購入予定時期	2018/1	世帯主35歳時
購入価格		3,000万円
諸経費		300万円
取得費合計（A）		3,300万円

自己資金	200万円
贈与	400万円
準備資金合計（B）	600万円
不足額（A-B）	-2,700万円
住宅ローン借入額	2,700万円
初年度金利	1.200%
返済期間	35年

諸経費詳細

不動産関係	印紙税	
	不動産取得税	
	登記費用	
	仲介手数料	
	引越代	
	家具等購入代	
住宅ローン関係	事務手数料	
	保証料（一括払い）	
	火災保険	
購入時諸経費合計		

取得後のコスト

	期間	金額		変動率
固定資産税	35歳 ～ 終身	15万円	1年ごと	-2.00%
火災・地震保険	35歳 ～ 終身	1万円	1年ごと	0.00%
リフォーム代	45歳	100万円		0.00%
リフォーム代	60歳	200万円		0.00%

住宅ローン

	ローン1	ローン２
名義		
金融機関		
ローン名称		
ローンの特徴		
借入金額		
当初金利		
借入期間		
団信保険		

住宅ローン控除額（万円）

年	2018	2019	2020	2021	2022	2023	2024	2025	2026	2027
控除額	27	26	26	25	24	23	23	22	21	21

住宅ローン返済シミュレーション（1）

返済の条件		
	借入額	2,700万円
	返済期間35年（当初金利1.2%）	
	月々返済額	78,759円
	ﾎﾞｰﾅｽ返済額	0円
	返済総額	**3,308万円**
	（内利息	608万円 ）

繰上げの予定	世帯主年齢	繰上額

繰上げ効果		
	繰上返済総額	
	繰上返済総額以外の返済総額	
	（内利息	）
	繰り上げによる利息軽減額	

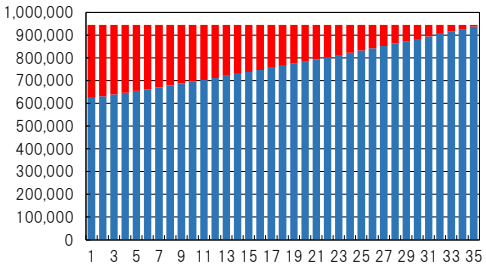

単位：円

	金利（%）	月々返済分			ボーナス返済分			繰上げ返済額	年末残高	団信保険料
		返済額	内元本	内利息	返済額	内元本	内利息			
1	1.2	945,108	624,535	320,573	0	0	0		26,375,465	
2	1.2	945,108	632,072	313,036	0	0	0		25,743,393	
3	1.2	945,108	639,699	305,409	0	0	0		25,103,694	
4	1.2	945,108	647,415	297,693	0	0	0		24,456,279	
5	1.2	945,108	655,228	289,880	0	0	0		23,801,051	
6	1.2	945,108	663,136	281,972	0	0	0		23,137,915	
7	1.2	945,108	671,138	273,970	0	0	0		22,466,777	
8	1.2	945,108	679,235	265,873	0	0	0		21,787,542	
9	1.2	945,108	687,429	257,679	0	0	0		21,100,113	
10	1.2	945,108	695,726	249,382	0	0	0		20,404,387	
11	1.2	945,108	704,120	240,988	0	0	0		19,700,267	
12	1.2	945,108	712,616	232,492	0	0	0		18,987,651	
13	1.2	945,108	721,214	223,894	0	0	0		18,266,437	
14	1.2	945,108	729,916	215,192	0	0	0		17,536,521	
15	1.2	945,108	738,723	206,385	0	0	0		16,797,798	
16	1.2	945,108	747,637	197,471	0	0	0		16,050,161	
17	1.2	945,108	756,658	188,450	0	0	0		15,293,503	
18	1.2	945,108	765,787	179,321	0	0	0		14,527,716	
19	1.2	945,108	775,029	170,079	0	0	0		13,752,687	
20	1.2	945,108	784,380	160,728	0	0	0		12,968,307	
21	1.2	945,108	793,844	151,264	0	0	0		12,174,463	
22	1.2	945,108	803,423	141,685	0	0	0		11,371,040	
23	1.2	945,108	813,118	131,990	0	0	0		10,557,922	
24	1.2	945,108	822,929	122,179	0	0	0		9,734,993	
25	1.2	945,108	832,859	112,249	0	0	0		8,902,134	
26	1.2	945,108	842,910	102,198	0	0	0		8,059,224	
27	1.2	945,108	853,078	92,030	0	0	0		7,206,146	
28	1.2	945,108	863,371	81,737	0	0	0		6,342,775	
29	1.2	945,108	873,792	71,316	0	0	0		5,468,983	
30	1.2	945,108	884,333	60,775	0	0	0		4,584,650	
31	1.2	945,108	895,004	50,104	0	0	0		3,689,646	
32	1.2	945,108	905,802	39,306	0	0	0		2,783,844	
33	1.2	945,108	916,733	28,375	0	0	0		1,867,111	
34	1.2	945,108	927,795	17,313	0	0	0		939,316	
35	1.2	945,108	938,989	6,119	0	0	0		327	

将来の夢

●●● 太郎様の夢 ●●●

海外旅行

太郎様	60歳	海外旅行	100万円 （ＣＦ）

●●● ●●●

●●● ●●●

●●● ●●●

●●● ●●●

ニコ様 ライフイベント表

年	ご家族の年齢				ライフイベント							貯蓄残高
西暦	世	配	子	子	ご家族のイベント	太郎様	花子様	一郎様	次郎様			（万円）
2015	33	28	4	1								507
2016	34	29	5	2								514
2017	35	30	6	3	住宅取得							216
2018	36	31	7	4				小学校入学				259
2019	37	32	8	5	車等買換							253
2020	38	33	9	6								297
2021	39	34	10	7					小学校入学			355
2022	40	35	11	8	車等買換							309
2023	41	36	12	9								365
2024	42	37	13	10				中学校入学				406
2025	43	38	14	11								447
2026	44	39	15	12	車等買換							438
2027	45	40	16	13	車等買換			高校入学	中学校入学			244
2028	46	41	17	14								251
2029	47	42	18	15								259
2030	48	43	19	16				大学入学	高校入学			168
2031	49	44	20	17								307
2032	50	45	21	18								259
2033	51	46	22	19	銀婚式				大学入学			23
2034	52	47	23	20				就職				159
2035	53	48	24	21	車等買換				就職			217
2036	54	49	25	22								375
2037	55	50	26	23								526
2038	56	51	27	24								677
2039	57	52	28	25								828
2040	58	53	29	26	車等買換							829
2041	59	54	30	27								981
2042	60	55	31	28		海外旅行						982
2043	61	56	32	29		退職						1,868
2044	62	57	33	30								1,746
2045	63	58	34	31								1,622
2046	64	59	35	32								1,496
2047	65	60	36	33	車等買換		還暦					1,490
2048	66	61	37	34								1,460
2049	67	62	38	35								1,428
2050	68	63	39	36								1,394
2051	69	64	40	37		古稀						1,358
2052	70	65	41	38								1,445
2053	71	66	42	39								1,418
2054	72	67	43	40								1,388
2055	73	68	44	41								1,356
2056	74	69	45	42			古稀					1,322
2057	75	70	46	43								1,282
2058	76	71	47	44	金婚式							1,240
2059	77	72	48	45								1,296
2060	78	73	49	46								1,256
2061	79	74	50	47								1,215
2062	80	75	51	48								1,167
2063	81	76	52	49								1,131
2064	82	77	53	50								1,093

ニコ様 キャッシュフロー表(1～20年目)

単位/万円

		1	2	3	4	5	6	7	8	9	10	11	12	13	14	15	16	17	18	19	20
西暦		2015	2016	2017	2018	2019	2020	2021	2022	2023	2024	2025	2026	2027	2028	2029	2030	2031	2032	2033	2034
年齢	ニコ 太郎様	33	34	35	36	37	38	39	40	41	42	43	44	45	46	47	48	49	50	51	52
	ニコ 花子様	28	29	30	31	32	33	34	35	36	37	38	39	40	41	42	43	44	45	46	47
	ニコ 一郎様	4	5	6	7	8	9	10	11	12	13	14	15	16	17	18	19	20	21	22	23
	ニコ 次郎様	1	2	3	4	5	6	7	8	9	10	11	12	13	14	15	16	17	18	19	20
主なライフイベント				住宅取得 車等買換		車等買換			車等買換				車等買換	車等買換						銀婚式 車等買換	
収入	太郎様 収入	450	452	454	456	459	461	463	465	468	470	473	475	477	480	482	484	487	489	492	494
	花子様 収入	0	0	0	72	72	72	72	72	72	72	72	72	72	72	72	72	72	72	72	72
	太郎様 年金	0	0	0	0	0	0	0	0	0	0	0	0	0	0	0	0	0	0	0	0
	花子様 年金	0	0	0	0	0	0	0	0	0	0	0	0	0	0	0	0	0	0	0	0
	減税・手当	30	30	51	50	50	49	48	47	47	46	45	45	12	12	12	0	0	0	0	0
	その他の収入	0	0	400	0	0	0	0	0	0	0	0	0	0	0	0	0	200	0	0	200
	収入合計	480	482	905	578	581	582	583	584	587	588	590	592	561	564	566	556	759	561	564	766
	税金	27	27	27	27	28	28	28	28	28	28	28	29	24	24	24	17	17	17	15	23
	社会保険料	64	65	65	65	66	66	66	70	71	71	72	72	72	73	73	73	74	74	74	75
	手取り収入	389	390	813	486	487	488	489	486	488	489	490	491	465	467	469	466	668	470	475	668
支出	基本生活費	192	193	194	195	196	197	198	199	200	201	202	203	204	205	206	207	208	209	211	212
	子ども費	42	42	42	73	73	73	62	62	62	77	77	77	86	86	86	181	153	153	294	164
	住宅費	84	84	616	16	15	15	15	15	14	14	14	14	113	13	13	13	12	12	12	12
	住宅ローン	0	0	95	95	95	95	95	95	95	95	95	95	95	95	95	95	95	95	95	95
	繰上返済	0	0	0	0	0	0	0	0	0	0	0	0	0	0	0	0	0	0	0	0
	生命保険料	39	39	39	39	39	39	36	36	36	36	36	36	36	36	36	36	36	24	24	24
	車・バイク	10	10	110	10	60	10	10	110	10	10	10	60	110	10	10	10	10	10	60	10
	その他の支出	15	15	15	15	15	15	15	15	15	15	15	15	15	15	15	15	15	15	15	15
	その他のローン	0	0	0	0	0	0	0	0	0	0	0	0	0	0	0	0	0	0	0	0
	将来の夢	0	0	0	0	0	0	0	0	0	0	0	0	0	0	0	0	0	0	0	0
	支出合計	382	383	1,111	443	493	444	431	532	432	448	449	500	659	460	461	557	529	518	711	532
収　支		7	7	-298	43	-6	44	58	-46	56	41	41	-9	-194	7	8	-91	139	-48	-236	136
貯蓄残高		507	514	216	259	253	297	355	309	365	406	447	438	244	251	259	168	307	259	23	159
内年間運用益		0	0	0	0	0	0	0	0	0	0	0	0	0	0	0	0	0	0	0	0
住宅ローン残高		0	0	2,638	2,575	2,511	2,446	2,381	2,314	2,247	2,179	2,111	2,041	1,971	1,899	1,827	1,754	1,680	1,606	1,530	1,453

ニコ様 キャッシュフロー表(21～40年目)

単位/万円

		21	22	23	24	25	26	27	28	29	30	31	32	33	34	35	36	37	38	39	40
西暦		2035	2036	2037	2038	2039	2040	2041	2042	2043	2044	2045	2046	2047	2048	2049	2050	2051	2052	2053	2054
年齢	ニコ 太郎様	53	54	55	56	57	58	59	60	61	62	63	64	65	66	67	68	69	70	71	72
	ニコ 花子様	48	49	50	51	52	53	54	55	56	57	58	59	60	61	62	63	64	65	66	67
	ニコ 一郎様	24	25	26	27	28	29	30	31	32	33	34	35	36	37	38	39	40	41	42	43
	ニコ 次郎様	21	22	23	24	25	26	27	28	29	30	31	32	33	34	35	36	37	38	39	40
主なライフイベント		車等買換					車等買換 車等買換		海外旅行	(世)退職				車等買換							
収入	太郎様 収入	497	499	502	504	507	509	512	514	120	120	120	120	120	120	120	120	120	120	0	0
	花子様 収入	72	72	72	72	72	72	72	72	72	72	72	72	72	0	0	0	0	0	0	0
	太郎様 年金	0	0	0	0	0	0	0	0	0	0	0	0	188	188	188	188	188	149	149	149
	花子様 年金	0	0	0	0	0	0	0	0	0	0	0	0	0	0	0	0	0	63	63	63
	減税・手当	0	0	0	0	0	0	0	0	0	0	0	0	0	0	0	0	0	0	0	0
	その他の収入	0	0	0	0	0	0	0	150	1,000	0	0	0	0	0	0	0	0	0	0	0
	収入合計	569	571	574	576	579	581	584	736	1,192	192	192	192	380	308	308	308	308	332	212	212
	税金	23	23	31	32	32	32	33	33	0	0	0	0	8	8	8	8	8	1	0	0
	社会保険料	75	76	76	76	77	77	77	78	0	0	0	0	9	9	9	9	9	11	8	8
	手取り収入	471	472	467	468	470	472	474	625	1,192	192	192	192	363	291	291	291	291	320	204	204
支出	基本生活費	169	171	173	174	176	178	180	182	183	185	187	189	191	193	195	197	199	200	202	205
	子ども費	0	0	0	0	0	0	0	0	0	0	0	0	0	0	0	0	0	0	0	0
	住宅費	12	11	11	11	11	11	10	210	10	10	10	10	9	9	9	9	9	9	8	8
	住宅ローン	95	95	95	95	95	95	95	95	95	95	95	95	95	95	95	95	95	0	0	0
	繰上返済	0	0	0	0	0	0	0	0	0	0	0	0	0	0	0	0	0	0	0	0
	生命保険料	12	12	12	12	12	12	12	12	0	6	6	6	6	6	6	6	6	6	6	6
	車・バイク	110	10	10	10	10	160	10	10	3	3	3	3	53	3	3	3	3	3	0	0
	その他の支出	15	15	15	15	15	15	15	15	15	15	15	15	15	15	15	15	15	15	15	15
	その他のローン	0	0	0	0	0	0	0	0	0	0	0	0	0	0	0	0	0	0	0	0
	将来の夢	0	0	0	0	0	0	0	100	0	0	0	0	0	0	0	0	0	0	0	0
	支出合計	413	314	316	317	319	471	322	624	306	314	316	318	369	321	323	325	327	233	231	234
収　支		58	158	151	151	151	1	152	1	886	-122	-124	-126	-6	-30	-32	-34	-36	87	-27	-30
貯蓄残高		217	375	526	677	828	829	981	982	1,868	1,746	1,622	1,496	1,490	1,460	1,428	1,394	1,358	1,445	1,418	1,388
内年間運用益		0	0	0	0	0	0	0	0	0	0	0	0	0	0	0	0	0	0	0	0
住宅ローン残高		1,376	1,297	1,218	1,138	1,056	974	891	806	721	635	547	459	369	279	187	94	1	0	0	0

ニコ様 キャッシュフロー表(41～60年目)

単位/万円

		41	42	43	44	45	46	47	48	49	50	51	52	53	54	55	56	57	58	59	60
西暦		2055	2056	2057	2058	2059	2060	2061	2062	2063	2064	2065	2066	2067	2068	2069	2070	2071	2072	2073	2074
年齢	ニコ 太郎様	73	74	75	76	77	78	79	80	81	82	83	84	85	86	87	88	89	90	91	92
	ニコ 花子様	68	69	70	71	72	73	74	75	76	77	78	79	80	81	82	83	84	85	86	87
	ニコ 一郎様	44	45	46	47	48	49	50	51	52	53	54	55	56	57	58	59	60	61	62	63
	ニコ 次郎様	41	42	43	44	45	46	47	48	49	50	51	52	53	54	55	56	57	58	59	60
主なライフイベント					金婚式																
収入	太郎様 収入	0	0	0	0	0	0	0	0	0	0	0	0	0	0	0	0	0	0	0	0
	花子様 収入	0	0	0	0	0	0	0	0	0	0	0	0	0	0	0	0	0	0	0	0
	太郎様 年金	149	149	149	149	149	149	149	149	149	149	149	149	149	149	149	149	149	149	149	149
	花子様 年金	63	63	63	63	63	63	63	63	63	63	63	63	63	63	63	63	63	63	63	63
	減税・手当	0	0	0	0	0	0	0	0	0	0	0	0	0	0	0	0	0	0	0	0
	その他の収入	0	0	0	0	100	0	0	0	0	0	0	0	0	0	0	0	0	0	0	0
	収入合計	212	212	212	212	312	212	212	212	212	212	212	212	212	212	212	212	212	212	212	212
	税金	0	0	0	0	0	0	0	0	0	0	0	0	0	0	0	0	0	0	0	0
	社会保険料	8	8	12	12	12	12	12	17	17	17	17	17	17	17	17	17	17	17	17	17
	手取り収入	204	204	200	200	300	200	200	195	195	195	195	195	195	195	195	195	195	195	195	195
支出	基本生活費	207	209	211	213	215	217	219	221	224	226	228	230	233	235	237	240	242	245	247	249
	子ども費	0	0	0	0	0	0	0	0	0	0	0	0	0	0	0	0	0	0	0	0
	住宅費	8	8	8	8	8	8	7	7	7	7	7	7	7	7	7	6	6	6	6	6
	住宅ローン	0	0	0	0	0	0	0	0	0	0	0	0	0	0	0	0	0	0	0	0
	繰上返済	0	0	0	0	0	0	0	0	0	0	0	0	0	0	0	0	0	0	0	0
	生命保険料	6	6	6	6	6	0	0	0	0	0	0	0	0	0	0	0	0	0	0	0
	車・バイク	0	0	0	0	0	0	0	0	0	0	0	0	0	0	0	0	0	0	0	0
	その他の支出	15	15	15	15	15	15	15	15	0	0	0	0	0	0	0	0	0	0	0	0
	その他のローン	0	0	0	0	0	0	0	0	0	0	0	0	0	0	0	0	0	0	0	0
	将来の夢	0	0	0	0	0	0	0	0	0	0	0	0	0	0	0	0	0	0	0	0
	支出合計	236	238	240	242	244	240	241	243	231	233	235	237	240	242	244	246	248	251	253	255
収　支		-32	-34	-40	-42	56	-40	-41	-48	-36	-38	-40	-42	-45	-47	-49	-51	-53	-56	-58	-60
貯蓄残高		1,356	1,322	1,282	1,240	1,296	1,256	1,215	1,167	1,131	1,093	1,053	1,011	966	919	870	819	766	710	652	592
内年間運用益		0	0	0	0	0	0	0	0	0	0	0	0	0	0	0	0	0	0	0	0
住宅ローン残高		0	0	0	0	0	0	0	0	0	0	0	0	0	0	0	0	0	0	0	0

収支推移・金融資産の推移

収入のグラフ

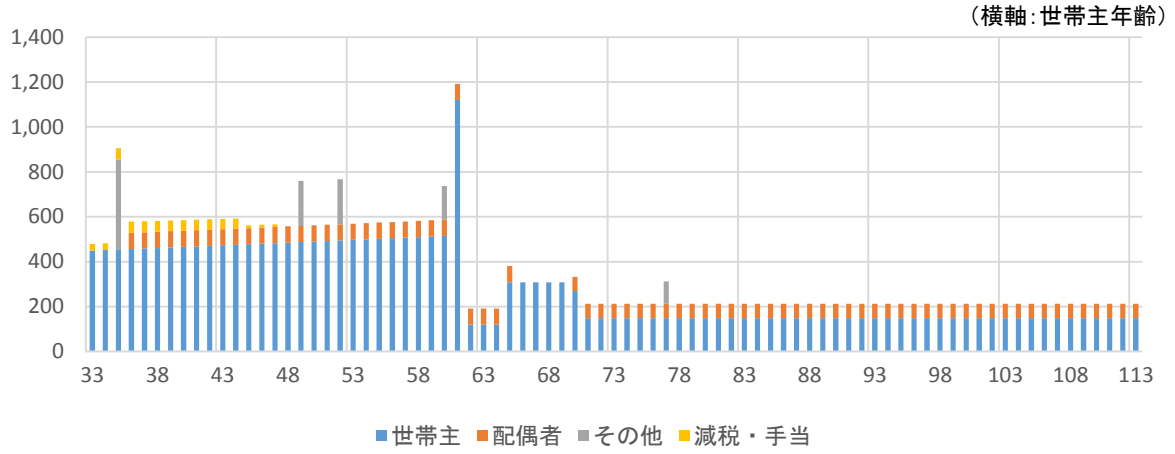

収支のグラフ

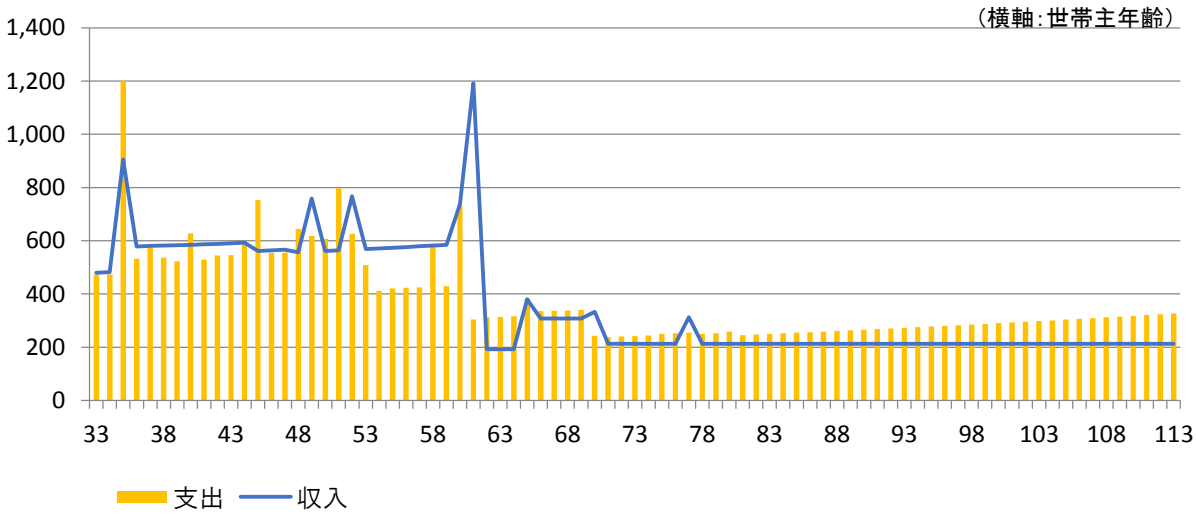

金融資産残高のグラフ

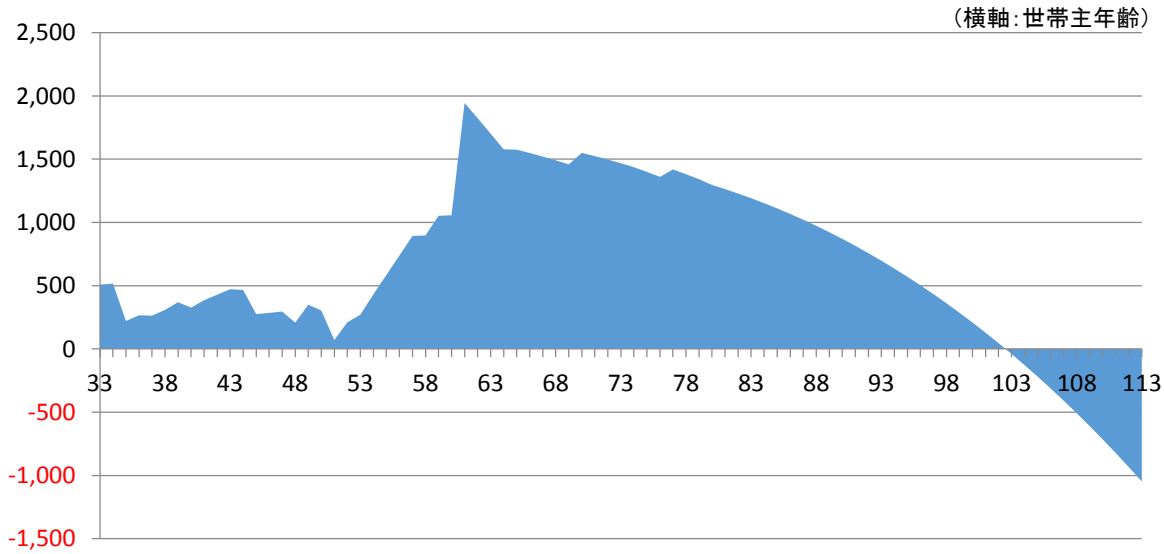

万が一のシミュレーション（世帯主の場合）

万が一の場合の条件

パートナーの手取収入	亡くなった年から働く	150万円
パートナーの退職金	0万円	
死亡退職金	500万円	
基本生活費	予定額の70%	
子ども費	予定額の100%を見込む	
住宅ローン	団体信用生命保険(世帯主)加入分は返済不要	
車・バイク	予定額の50%を見込む	
その他の支出	予定額の50%を見込む	
その他ローンの返済	予定額の100%は支払い継続	
将来の夢・希望	見込まない	
死亡整理金	300万円	

ご遺族の収支（現時点で万一のことがあった場合）

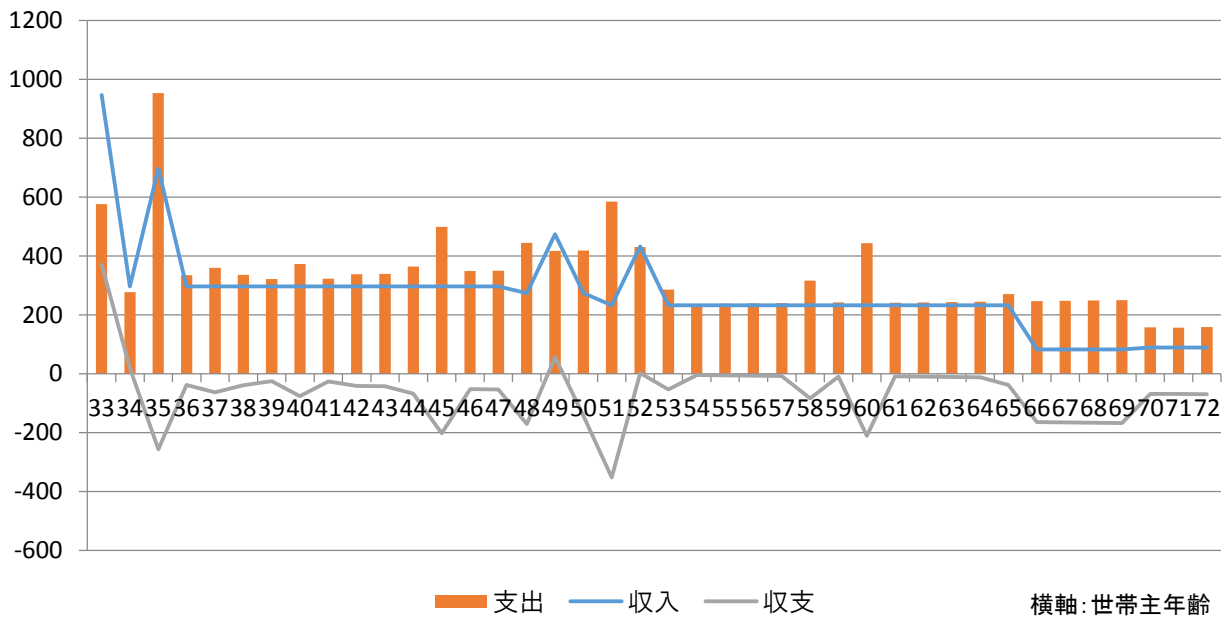

横軸：世帯主年齢

準備済みのお金【A】	
遺族年金	5,027 万円
パートナーの収入	4,950 万円
パートナーの老齢年金	2,304 万円
その他の収入	1,050 万円
死亡退職金など	500 万円
貯蓄	500 万円
合計	14,331 万円

必要になるお金【B】	
基本生活費	11,029 万円
住宅費	4,996 万円
子ども費	1,965 万円
その他の支出	908 万円
死亡整理金	300 万円
合計	19,197 万円

現時点での必要保障額

【B】-【A】

4,866 万円

必要保障額推移表（世帯主の場合）

項目			遺族厚生年金	遺族基礎年金	中高齢寡婦加算	配偶者老齢年金	配偶者手取収入	その他の収入	死亡退職金など	収入合計	基本生活費	住宅費	子ども費	左記以外の支出	死亡整理金	支出合計	収支	貯蓄残高	必要保障額
西暦	世	配	準備できるお金								必要になるお金						収支		
'15	33	28	25	122			150	150	500	946	134	84	42	16	300	576	371	871	4,866
'16	34	29	25	122			150	150	500	946	135	84	42	16	300	577	370	878	4,879
'17	35	30	25	122			150	550	500	1,346	136	710	42	66	300	1,253	93	610	4,890
'18	36	31	25	122			150	150	500	946	136	110	73	16	300	635	312	533	4,929
'19	37	32	25	122			150	150	500	946	137	109	73	41	300	660	286	552	4,846
'20	38	33	25	122			150	150	500	946	138	109	73	16	300	635	311	573	4,786
'21	39	34	25	122			150	150	500	946	138	109	62	13	300	622	325	634	4,701
'22	40	35	25	122			150	150	500	946	139	109	62	63	300	672	274	644	4,615
'23	41	36	25	122			150	150	500	946	140	108	62	13	300	623	324	651	4,582
'24	42	37	25	122			150	150	500	946	141	108	77	13	300	638	308	693	4,497
'25	43	38	25	122			150	150	500	946	141	108	77	13	300	639	308	736	4,412
'26	44	39	25	122			150	150	500	946	142	108	77	38	300	664	282	754	4,326
'27	45	40	26	122			150	150	500	947	143	207	86	63	300	798	149	615	4,204
'28	46	41	27	122			150	150	500	948	143	107	86	13	300	649	299	574	4,135
'29	47	42	28	122			150	150	500	949	144	107	86	13	300	649	300	585	4,017
'30	48	43	29	100			150	150	500	928	145	107	181	13	300	745	183	479	3,899
'31	49	44	30	100			150	350	500	1,129	146	106	153	13	300	717	412	619	3,763
'32	50	45	31	100			150	150	500	930	146	106	153	13	300	718	212	561	3,629
'33	51	46	32		58		150	150	500	890	147	106	294	38	300	884	5	308	3,482
'34	52	47	33		58		150	350	500	1,091	148	106	164	13	300	730	361	431	3,317
'35	53	48	34		58		150	150	500	892	118	106		63	300	586	305	516	3,135
'36	54	49	35		58		150	150	500	893	119	105		13	300	537	355	626	2,979
'37	55	50	36		58		150	150	500	893	121	105		13	300	538	355	787	2,773
'38	56	51	37		58		150	150	500	894	122	105		13	300	539	355	940	2,575
'39	57	52	37		58		150	150	500	895	123	105		13	300	540	355	1,094	2,378
'40	58	53	38		58		150	150	500	896	124	105		88	300	616	280	1,173	2,182
'41	59	54	39		58		150	150	500	897	125	104		13	300	542	355	1,252	2,062
'42	60	55	40		58		150	150	500	898	127	304		13	300	743	155	1,207	1,867
'43	61	56	40		58		150		500	748	128	104		9	300	541	207	1,264	1,817
'44	62	57	40		58		150		500	748	129	104		9	300	542	206	2,150	937
'45	63	58	40		58		150		500	748	131	104		9	300	543	205	2,029	1,064
'46	64	59	40		58		150		500	748	132	104		9	300	544	204	1,906	1,191
'47	65	60	40		58		150			248	133	103		34	300	571	-322	1,256	1,819
'48	66	61	40		58					98	135	103		9	300	547	-448	1,127	1,799
'49	67	62	40		58					98	136	103		9	300	548	-450	1,099	1,677
'50	68	63	40		58					98	137	103		9	300	549	-451	1,070	1,556
'51	69	64	40		58					98	139	103		9	300	550	-452	1,039	1,435
'52	70	65	40			64				104	140	8		9	300	457	-353	1,106	1,315
'53	71	66	40			64				104	141	8		8	300	457	-352	1,197	1,171
'54	72	67	40			64				104	143	8		8	300	458	-354	1,171	1,144

万が一の必要保障額（世帯主の場合）

必要保障額

現在	10年後	20年後	30年後	40年後
4,866 万円	4,497 万円	3,317 万円	937 万円	1,144 万円

遺族のキャッシュフロー表(1年目で世帯主万が一の場合)

単位/万円

		1	2	3	4	5	6	7	8	9	10	11	12	13	14	15	16	17	18	19	20
西暦		2015	2016	2017	2018	2019	2020	2021	2022	2023	2024	2025	2026	2027	2028	2029	2030	2031	2032	2033	2034
年齢	ニコ 太郎様																				
	ニコ 花子様	28	29	30	31	32	33	34	35	36	37	38	39	40	41	42	43	44	45	46	47
	ニコ 一郎様	4	5	6	7	8	9	10	11	12	13	14	15	16	17	18	19	20	21	22	23
	ニコ 次郎様	1	2	3	4	5	6	7	8	9	10	11	12	13	14	15	16	17	18	19	20
主なライフイベント																					
収入	太郎様 収入																				
	花子様 収入	150	150	150	150	150	150	150	150	150	150	150	150	150	150	150	150	150	150	150	150
	太郎様 年金																				
	花子様 年金	0	0	0	0	0	0	0	0	0	0	0	0	0	0	0	0	0	0	0	0
	その他の収入	150	0	400	0	0	0	0	0	0	0	0	0	0	0	0	0	200	0	0	200
	遺族年金	146	146	146	146	146	146	146	146	146	146	146	146	146	146	146	124	124	124	83	83
	死亡退職金など	500	0	0	0	0	0	0	0	0	0	0	0	0	0	0	0	0	0	0	0
	合計	946	296	696	296	296	296	296	296	296	296	296	296	296	296	296	274	474	274	233	433
支出	基本生活費	134	135	136	136	137	138	138	139	140	141	141	142	143	143	144	145	146	146	147	148
	子ども費	42	42	42	73	73	73	62	62	62	77	77	77	86	86	86	181	153	153	294	164
	住宅費	84	84	615	15	15	15	14	14	14	14	13	13	113	13	12	12	12	12	11	11
	住宅ローン	0	0	95	95	95	95	95	95	95	95	95	95	95	95	95	95	95	95	95	95
	繰上返済	0	0	0	0	0	0	0	0	0	0	0	0	0	0	0	0	0	0	0	0
	生命保険料	3	3	3	3	3	3	0	0	0	0	0	0	0	0	0	0	0	0	0	0
	車・バイク	5	5	55	5	30	5	5	55	5	5	5	30	55	5	5	5	5	5	30	5
	その他の支出	8	8	8	8	8	8	8	8	8	8	8	8	8	8	8	8	8	8	8	8
	その他のローン	0	0	0	0	0	0	0	0	0	0	0	0	0	0	0	0	0	0	0	0
	将来の夢	0	0	0	0	0	0	0	0	0	0	0	0	0	0	0	0	0	0	0	0
	死亡整理金	300	0	0	0	0	0	0	0	0	0	0	0	0	0	0	0	0	0	0	0
	支出合計	576	277	953	335	360	335	322	372	323	338	339	364	498	349	349	445	417	418	584	430
収 支		371	20	-257	-38	-64	-39	-25	-76	-26	-42	-42	-68	-202	-53	-53	-171	57	-144	-352	3
貯蓄残高		871	890	634	596	532	493	468	392	366	324	282	214	12	-40	-93	-264	-207	-351	-703	-700
内年間運用益		0	0	0	0	0	0	0	0	0	0	0	0	0	0	0	0	0	0	0	0
住宅ローン残高		0	0	0	0	0	0	0	0	0	0	0	0	0	0	0	0	0	0	0	0

遺族のキャッシュフロー表(1年目で世帯主万が一の場合)

単位/万円

		21	22	23	24	25	26	27	28	29	30	31	32	33	34	35	36	37	38	39	40
西暦		2035	2036	2037	2038	2039	2040	2041	2042	2043	2044	2045	2046	2047	2048	2049	2050	2051	2052	2053	2054
年齢	ニコ 太郎様																				
	ニコ 花子様	48	49	50	51	52	53	54	55	56	57	58	59	60	61	62	63	64	65	66	67
	ニコ 一郎様	24	25	26	27	28	29	30	31	32	33	34	35	36	37	38	39	40	41	42	43
	ニコ 次郎様	21	22	23	24	25	26	27	28	29	30	31	32	33	34	35	36	37	38	39	40
主なライフイベント																					
収入	太郎様 収入																				
	花子様 収入	150	150	150	150	150	150	150	150	150	150	150	150	150	0	0	0	0	0	0	0
	太郎様 年金																				
	花子様 年金	0	0	0	0	0	0	0	0	0	0	0	0	0	0	0	0	0	64	64	64
	その他の収入	0	0	0	0	0	0	0	0	0	0	0	0	0	0	0	0	0	0	0	0
	遺族年金	83	83	83	83	83	83	83	83	83	83	83	83	83	83	83	83	83	25	25	25
	死亡退職金など	0	0	0	0	0	0	0	0	0	0	0	0	0	0	0	0	0	0	0	0
	合計	233	233	233	233	233	233	233	233	233	233	233	233	233	83	83	83	83	89	89	89
支出	基本生活費	118	119	121	122	123	124	125	127	128	129	131	132	133	135	136	137	139	140	141	143
	子ども費	0	0	0	0	0	0	0	0	0	0	0	0	0	0	0	0	0	0	0	0
	住宅費	11	11	11	10	10	10	10	210	10	9	9	9	9	9	9	8	8	8	8	8
	住宅ローン	95	95	95	95	95	95	95	95	95	95	95	95	95	95	95	95	95	0	0	0
	繰上返済	0	0	0	0	0	0	0	0	0	0	0	0	0	0	0	0	0	0	0	0
	生命保険料	0	0	0	0	0	0	0	0	0	0	0	0	0	0	0	0	0	0	0	0
	車・バイク	55	5	5	5	5	80	5	5	2	2	2	2	27	2	2	2	2	2	0	0
	その他の支出	8	8	8	8	8	8	8	8	8	8	8	8	8	8	8	8	8	8	8	8
	その他のローン	0	0	0	0	0	0	0	0	0	0	0	0	0	0	0	0	0	0	0	0
	将来の夢	0	0	0	0	0	0	0	0	0	0	0	0	0	0	0	0	0	0	0	0
	死亡整理金	0	0	0	0	0	0	0	0	0	0	0	0	0	0	0	0	0	0	0	0
	支出合計	286	237	238	239	240	316	242	443	241	242	243	244	271	247	248	249	250	157	157	158
収　支		-54	-5	-6	-7	-8	-84	-10	-211	-8	-10	-11	-12	-38	-164	-165	-167	-168	-68	-68	-69
貯蓄残高		-754	-758	-764	-771	-778	-862	-872	-1,082	-1,091	-1,100	-1,111	-1,123	-1,161	-1,325	-1,490	-1,657	-1,824	-1,893	-1,961	-2,030
内年間運用益		0	0	0	0	0	0	0	0	0	0	0	0	0	0	0	0	0	0	0	0
住宅ローン残高		0	0	0	0	0	0	0	0	0	0	0	0	0	0	0	0	0	0	0	0

ライフプランの分析結果

仮想の家族での想定になりますが日本人の平均年収に近い形での家庭シュミレーションとなります。
ご家庭により違いはでてきますがまずはこのようなベースを知ることで自分の家族であればどう変わっていくのかを学ぶことが大切です。
将来までの収支をあらかじめシュミレーションしておくことで厳しくなる時期を無理なく乗り越えていただくことが可能になります。
ちょっと面倒くさそうだけど、それはニコハウス設計室へ投げてください。

準備をしておかない場合はそのタイミングで家計が赤字へと変わり、どこからか借り入れる必要がでてきます。
奨学金など制度はあるものの、親としては子供への負担は出来るだけ避けたいものです。
そういった費用を最小限に抑える意味でもこのライフプランシュミレーションはお役にたてると思います。
住まいを考える際にこのような具体的な提案までをする会社はまだまだ少ないと思います。
なぜなら融資承認が下りた場合でもそれをシュミレーションしてみると、とても返済していける価格での提案ではないからです。

お金はかけたくないからこだわりはあきらめようなど、せっかく家族で長く思い出を作っていく住まいをあきらめさせたくはありません。
このシュミレーションを元に家族が大満足していただける提案をするのが私たちの仕事です。
将来まで安心して住むことの出来る『ずっと安心。家族が笑顔で暮らせる住まい』がニコハウス設計室の提案する家族にやさしい住まいです。

おわりに

～ご希望のファイナンシャルゴール実現に向けて～

ニコ様のライフプランシミュレーション結果を報告させて頂きました。
ニコ様の将来設計における今後の見通しや問題点、それに基づく対応策の必要性について、ご理解を深めていただけましたら幸いです。ご質問やご不明な点は、お気軽に下記までご連絡ください。

本プランをご参照のうえ、ご希望のファイナンシャルゴールの実現に向けて前進されることを心より応援申し上げます。今後とも、家計・資産のアドバイザーであるファイナンシャルプランナーに、ご相談いただければ幸いです。

ご注意点と今後について

当プランは、カウンセリング時にお客様よりお聞きしたご希望条件と優先順位、各種前提条件に基づき作成したものです。現時点での家族構成、収支、資産状況、税制、その他の法制度に基づく試算であり、今後、経済環境の変化、個別状況の変化等によりシミュレーション結果が変化する場合があります。前提条件に変化が生じた場合は再プランをお勧めします。

ご提案させて頂きました改善プランの実行において、引き続き相談をご希望される場合は、担当FPにご連絡ください。今回のプラン作成を、ご懸案の解決やライフプランのさらなる改善に取り組むきっかけとしていただければ幸いです。

プランに関するお問合せ先

- 会社名　ニコハウス設計室
- 役職（資格）　一級建築士　二級FP技能士
- 氏名　鈴木 茂明
- 住所　441-3302
  愛知県豊橋市杉山町字東原37-2
- TEL　0532-74-1310
- E-mail　info@nicohouse-s.com