
子育て家族 ご提案書

ニコ 太郎様

ニコ 花子様

基準日 2015/4/2



はじめに

～ニコ様のライフプラン作成にあたって～

この度はライフプランニングサービスをご利用頂き、誠にありがとうございます。ニコ様からお伺いしました資産・収支及び、将来設計のご要望を元にライフプランを作成しました。ニコ様が希望の人生設計を実現していけるよう、このシミュレーションを有効にご活用いただければ幸いです。

ライフデザインとは

ニコ様が将来希望される生活設計、人生設計、夢を具現化（未来年表やフォトデザイン化）した将来設計図をライフデザインといいます。ライフプラン作成にあたっては、ライフデザイン作りからスタートさせていただいております。

ライフプランとは

人生で叶えたい夢を、資金面から実現可能かプランニングすることを、ライフプランニングといいます。現在の資産、負債、収支の状況、今後の人生のご希望（ライフイベント）に基づき、収支予測をシミュレーションした上で、希望が叶うための資金面の作戦を立てていきます。



キャッシュフロー表とは

ライフプラン提案の中の根幹である、将来の収支予測シミュレーションをキャッシュフロー表と言います。当プランでは、生涯にわたり希望の生活が成り立つことを目指して、キャッシュフローの現状確認と、必要に応じた改善提案をさせていただきます。

※この提案は現時点での家族構成、収支、資産状況、税制、その他の法制度に基づく試算であり、今後状況が変化した場合はシミュレーション結果が異なる場合があります。ご理解のうえ、自己責任において判断材料としてご活用頂ければ幸いです。

■ライフプランの前提条件

本ライフプランは、以下のご希望をふまえて作成しております。

1. 子育てにはどれくらいお金がかかりますか？
2. 改善できる部分は改善したい。
3. 住宅の購入を考えていますがどれくらいの予算なら大丈夫ですか？
4. 住宅を購入するタイミングはいつがいいですか？
5. 将来、家族みんなで海外旅行に行きたいのですがどうやって貯めたらいいですか？
6. 老後のお金は大丈夫でしょうか？
- 7.

前提条件1

～ご提案書を作成するにあたり使用したデータについて～

本提案書はご提供いただきました情報をもとに下記前提にてシミュレーションを行っております。税金計算、社会保険料計算等は、下記設定に基づく簡易計算であることをご了承の上ご活用ください。又、物価変動率等の前提条件を変更された場合、計算結果は異なります。

数値の表示について

本ライフプランは物価変動を考慮した将来の貨幣価値で表示しております。

基準日について

基準日はプラン作成日を含む年度の年度開始日で表示しております。

物価変動率について

- ・収入と支出の変動率をご希望等をもとに詳細設定しております。
主な収入、副収入、その他の収入は[今後の収入]ページに、基本生活費、その他の支出は[支出]ページに記載しております
- ・金融資産の運用率は[ニコ様ご家族のプロフィール]ページにて詳細設定しております
- ・賃貸住まいの家賃変動率は0%です
- ・教育費の変動率は0%です
- ・車・バイクの変動率は、買い替え=0%、ガソリン代などの維持費=0%です
- ・夢資金の変動率は0%です
- ・年金の変動率は0%です

税金計算について

平成27年6月時点の税制が将来に渡り継続するものとして所得税、住民税を概算として表示しております（復興税は考慮しておりません）。シミュレーションであり、参考数値です。

なお、住民税に関しては当該年度の所得に基づき、当該年度の税額として計算しております。

- ◆事業所得・・・自営業としての年収（売上）、経費、減価償却費等を勘案
 - ◆不動産所得・・・不動産等の貸付による収入、経費、減価償却費等を勘案
 - ◆給与所得・・・給与所得者としての年収をもとに、給与所得控除を勘案
 - ◆公的年金等・・・公的年金、企業年金、確定拠出年金、国民年金基金、小規模企業共済に
関しては公的年金等控除を勘案
 - ◆退職所得・・・退職金（企業年金等の退職一時金含む）に関しては退職所得控除を勘案
- 上記以外の下記収入は手取概算額を計上しています。
- ◇利子所得 ◇配当所得 ◇一時所得 ◇譲渡所得 ◇山林所得 ◇個人年金保険の年金
 - ◇学資保険・子ども保険の祝い金・満期保険金 ◇養老保険等の満期保険金

所得控除／税額控除について

所得税、住民税の概算計算では以下の各種控除を勘案して計算を行っております。

- ◆基礎控除 ◆配偶者控除 ◆配偶者特別控除 ◆一般扶養控除（16歳以上19歳未満）
- ◆特定扶養控除（19歳以上23歳未満）◆社会保険料控除 ◆小規模企業共済等掛金控除

社会保険料について

平成27年6月時点の社会保険料が将来にわたり継続するものとして、概算値を表示しております。シミュレーションであり、参考の数値としてご活用ください。なお、国民健康保険料に関しては当該年度の所得に基づき、当該年度の保険料として計算しております。

【当提案書が参照している計算式・料率】

- ◆国民年金保険 ◆国民健康保険（東京都大田区） ◆介護保険（東京都大田区）
- ◆厚生年金保険 ◆健康保険（協会けんぽ-東京都） ◆雇用保険
- ◆後期高齢者医療制度（東京都大田区）

前提条件2

老齢年金について

- 年金加入歴をお知らせいただいた場合について
→ねんきん定期便に提示されてある年金計算式（新方式）をもとに簡易計算しております
加給年金、振替加算については勘案しております。シミュレーションであり、参考数値です
- 老齢年金額をお知らせいただいた場合について
→お知らせいただいた年金額で計上しております
- 共済年金は未対応です。厚生年金で計上いたします
- 経過的加算、在職老齢年金との支給調整、厚生年金の44年特例、高年齢雇用継続給付、付加年金は考慮しておりません

今後の収入について

ご提供いただいたデータ・希望等をもとに作成しております。キャッシュフロー表に反映される数値は、給与所得者の場合は年収を、事業所得者の場合は売上から経費を差し引いた金額を計上しております。キャッシュフロー表の収入合計額は万円未満を切り捨てて表示しております。

生命保険・学資保険・個人年金保険について

生命保険料控除等は考慮しておりません。養老保険の満期保険金、学資保険の祝い金・満期保険金、個人年金保険の年金については額面額をそのままキャッシュフロー等に反映しております。

住宅ローン返済シミュレーションについて

- 繰上返済はその年の年度末に行ったこととして計算しております
- 当提案書は年度末表示となっておりますので、住宅ローン控除額につきましても「その年の年度末住宅ローン残高の1%」で計算しております
- フラット35の団体信用生命保険料はその年の年度末住宅ローン残高の0.358%として計算

キャッシュフロー表（CF）について

当提案書では「4/2～翌年4/1」の年度式を採用しているため、年度末時点での年齢がCF上に表記されます。その他計算は全て年度式を採用しております。該当する収入・支出は次の通りです。

【収入】

- ◆収入・・・・・・・・主な収入（給与、事業所得、アルバイト・パート）、副収入
- ◆年金・・・・・・・・老齢年金、企業年金（年金受取）、確定拠出年金、国民年金基金、小規模企業共済（年金受取）
- ◆減税・手当・・・・住宅ローン控除、児童手当など
- ◆その他の収入・・・・退職金、企業年金（一時金受取）、小規模企業共済（一時金受取）、生命保険の満期保険金・祝い金、学資保険の祝い金・満期保険金、個人年金保険（年金）、親からの贈与・祝い金など

【税金・社会保険料】

- ◆税金・・・・・・・・所得税、住民税
- ◆社会保険料・・・・国民年金保険料、厚生年金保険料、国民健康保険料、健康保険料（協会けんぽ）、第1号被保険者の介護保険料、後期高齢者医療保険料、国民年金基金掛金、小規模企業共済掛金、確定拠出年金（個人型）掛金、確定拠出年金選択型（個人負担）掛金

【支出】

- ◆基本生活費・・・・衣食住の「住（住居関連費）」と教育費などを除く通常的生活費
 - ◆子ども費・・・・保育料、学費、塾やお稽古事、部活動費などの学校外教育費など
 - ◆住宅費・・・・家賃、固定資産税、管理費・修繕積立金、火災保険料、駐車場代、リフォーム費、親からの住宅資金贈与・借入金など
 - ◆住宅ローン・・・・住宅ローン
 - ◆繰り上げ返済・・・・住宅ローンの繰り上げ返済（身内などからの借入を除く）
 - ◆生命保険料・・・・生命保険、学資保険、個人年金保険などの保険料
 - ◆車・バイク・・・・車・バイクの購入費および維持費
 - ◆その他の支出・・・・家族旅行など、他の支出項目に該当しない支出
 - ◆その他のローン・・・・クレジットカードのキャッシング、奨学金など住宅ローン以外の借入金
 - ◆将来の夢・・・・経済的に手当てしておきたい夢・目標
- ※収入の万円未満は切り捨て、税金・社会保険料と支出の万円未満は切り上げで表示

前提条件3

遺族年金について

いただいた収入等のデータをもとに遺族基礎年金、遺族厚生年金、中高齢寡婦加算を簡易計算しております。シミュレーションであり、参考数値です。
 ※共済年金は未対応です。厚生年金に加入されているとみなして計算しております

必要保障額について

必要保障額は万が一のことがあった場合に残されたご家族が暮らすのに必要な資金の目安です。年齢、職業、ご家族の状況、お子さまの教育方針など個々のライフステージにより異なります。当提案書では、パートナーが100歳になるまで（残された家族がお子様のみ場合は末子が22歳まで）安心して生活できるように計算しております。

必要保障額推移表について

必要保障額推移表は各年度で万が一のことが起きた場合の必要保障額を一覧表にしたものです。生命保険はリスクに対する備えとして欠くことのできない存在です。長期的な視点で死亡保障に過不足はないかの目安としてご活用ください。
 収支については万が一になった年度の1年間の収入と支出を表示しています。

【収入に表示されるもの】

遺族厚生年金、遺族基礎年金、中高齢寡婦加算、配偶者老齢年金、配偶者手取収入、その他の収入、死亡退職金など
 ※現時点で生まれていない子の設定をした場合、その子は生まれたものとして亡くなった年度の遺族基礎年金に反映しています。

【支出に表示されるもの】

基本生活費、住宅費、こども費、左記以外の支出、死亡整理金
 ※住宅費は家賃、遺族の住宅ローン、団体信用生命保険に加入していない住宅ローン、固定資産税、管理費・修繕積立金などが含まれます。

遺族のキャッシュフロー表について

プラン作成時の年度末に万が一のことが起きた場合のキャッシュフロー（CF）・シミュレーションです。年度末時点での残されたご家族の年齢がCF上に表示されます。該当する収入・支出は次の通りです。

【収入】

- ◆収入・・・主な収入（給与、事業所得、アルバイト・パート）、副収入
- ◆年金・・・老齢年金、企業年金（年金受取）、確定拠出年金、国民年金基金、小規模企業共済（年金受取）
- ◆その他の収入・・・退職金、企業年金（一時金受取）、小規模企業共済（一時金受取）、生命保険の満期保険金・祝い金、学資保険の祝い金・満期保険金、個人年金保険（年金）、親からの贈与・祝い金など
- ◆遺族年金・・・遺族基礎年金、遺族厚生年金、中高齢寡婦加算
- ◆死亡退職金など・・・死亡退職金、弔慰金など

【支出】

- ◆基本生活費・・・衣食住の「住（住居関連費）」と教育費などを除く通常的生活費
- ◆子ども費・・・保育料、学費、塾やお稽古事、部活動費などの学校外教育費など
- ◆住宅費・・・家賃、固定資産税、管理費・修繕積立金、火災保険料、駐車場代、リフォーム費、親からの住宅資金贈与・借入金など
- ◆住宅ローン・・・住宅ローン※団体信用生命保険に加入している場合を除く
- ◆繰り上げ返済・・・住宅ローンの繰り上げ返済（身内などからの借入を除く）
- ◆生命保険料・・・生命保険、学資保険、個人年金保険などの保険料
- ◆車・バイク・・・車・バイクの購入費および維持費
- ◆その他の支出・・・家族旅行など、他の支出項目に該当しない支出
- ◆その他のローン・・・クレジットカードのキャッシング、奨学金など住宅ローン以外の借入金
- ◆将来の夢・・・経済的に手当てしておきたい夢・目標
- ◆死亡整理金・・・葬式代、埋葬料、お墓の費用など

※収入の万円未満は切り捨て、税金・社会保険料と支出の万円未満は切り上げで表示

ニコ様ご家族のプロフィール

ご家族構成

氏名	生年月日	年齢（年度末）	性別	続柄	職業
ニコ 太郎様	1983年1月1日	33歳	男性	世帯主	会社員
ニコ 花子様	1988年1月1日	28歳	女性	配偶者	主婦
ニコ 一郎様	2012年1月1日	4歳	男性	子	未就学児
ニコ 次郎様	2015年1月1日	1歳	男性	子	未就学児

現在の金融資産

名称等	金額	利回り
現金・預金（流動性） 銀行資産	500万円	0.01%

結婚記念日 2008年1月1日


今後の想定利回り

世帯主年齢	利回り
33歳～	0.01%

平均利回り

金融資産合計 500万円 0.01%

ニコ様のポートフォリオ



流動性資金	500万円	100.00%
安定性資金	0万円	0.00%
収益性資金	0万円	0.00%

《参考》

流動性資金：現金・預金

安定性資金：定期預金・債券等（円建）など

収益性資金：株式・投資信託・外貨建商品など

現在の負債

住宅ローン	借入残高	残期間	金利	年間返済額
合計	0.0万円			0.0万円

その他のローン	借入先	借入残高	残期間	金利	年間返済額

合計

年間収支

年間収支（初年度）

収入の部	
太郎様収入	496万円
花子様収入	0万円
太郎様年金	0万円
花子様年金	0万円
減税・手当	30万円
その他の収入	0万円
年間取崩額	0万円

支出の部	
税・社会保険	102万円
基本生活費	180万円
子ども費	42万円
住宅費	84万円
住宅ローン	0万円
繰り上げ返済	0万円
生命保険料	45万円
（内、貯蓄になる支出*	24万円）
車・耐久財	20万円
その他の支出	15万円
その他のローン	0万円
夢	0万円
年間貯蓄額	38万円


収入合計 526万円

支出合計 526万円

*収入の部：給与については税込年収
事業については所得

*貯蓄になる支出：満期金がある保険
個人年金
学資保険

<収支内訳>



- 貯蓄額
- 貯蓄になる支出
- 税・社会保険料
- 支出
- 年間取崩額
- 収入

老後資金準備

太郎様

名称	積立期間	年間積立額	想定利回り

花子様

📖 今後の収入

【太郎様】主たる収入

年齢	種類	年金	年収/所得	変動率	減価償却費等	退職金
33歳 ~ 60歳	給与	厚生	496万円	1.00%		1,000万円

【太郎様】副収入

年齢	種類	年収/所得	変動率	減価償却費等	退職金
----	----	-------	-----	--------	-----

【花子様】主たる収入

年齢	種類	年金	年収/所得	変動率	減価償却費等	退職金
----	----	----	-------	-----	--------	-----

【花子様】副収入

年齢	種類	年収/所得	変動率	減価償却費等	退職金
----	----	-------	-----	--------	-----

その他の収入（世帯主年齢）

内容	分類	期間	手取り	変動率
パート	その他収入	40歳 ~ 65歳	100万円/年	1年ごとに 0.00%

児童手当あり 所得区分：一般所得

年金

公的年金受取予想

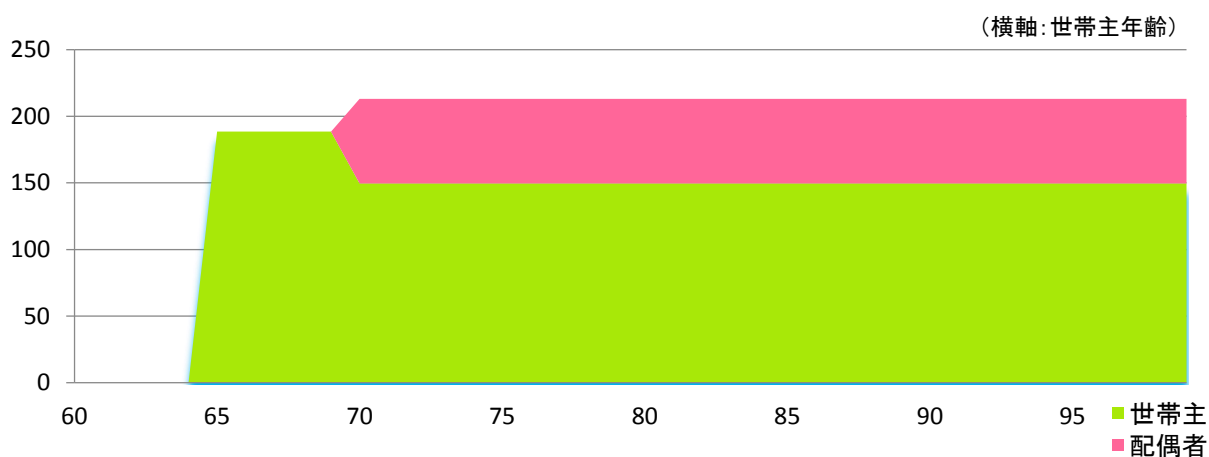
太郎様	65歳 ~ 69歳	188.5万円/年	・老齢基礎年金・老齢厚生年金・加給年金
	70歳 ~ 終身	149.5万円/年	・老齢基礎年金・老齢厚生年金
花子様	65歳 ~ 終身	63.5万円/年	・老齢基礎年金

ニコ様の公的年金受取予想額は **約18万円/月** となります。(夫婦とも65歳以上時点)

その他の年金受取額

太郎様			花子様		
名称	受取期間	受取年額	名称	受取期間	受取年額

公的年金受取予想額



支出

基本生活費

世帯主年齢	基本生活費	変動率
■ 33歳～	15.0万円/月	1.00%
■ 末子独立後	前年度の80% 14.8万円/月	1.00%

その他の支出

分類	世帯主年齢	金額	変動率
■ 家電家具買い替え費用	～	年ごと	0.00%
■ 旅行	その他の支出 33歳～	15.0万円/年	1年ごと 0.00%

車/バイク (*年齢は世帯主年齢です)

太郎の車		
買換計画	35歳時	100万円
	40歳時	100万円
	45歳時	100万円
	50歳時	100万円
	55歳時	100万円
年間維持費	10万円/年	
使用期間	33歳～ 80歳	

花子の車		
買換計画	37歳時	50万円
	42歳時	50万円
	47歳時	50万円
	53歳時	50万円
年間維持費	10万円/年	
使用期間	33歳～ 80歳	

買換計画		
年間維持費		
使用期間		

買換計画		
年間維持費		
使用期間		

生命保険

現在の保険

契約者	被保険者	名称・内容	払込期間	年間保険料	満期保険金	受取年齢
太郎様	太郎様	終身保険	33歳 ~ 60歳	12.0万円	150万円	60歳
太郎様	太郎様	がん保険	33歳 ~ 60歳	6.0万円	50万円	60歳
花子様	花子様	掛け捨て	28歳 ~ 33歳	3.0万円		

今年度保険料合計 21.0万円

現在の学資保険

	学資1	学資2		
契約者	太郎様	太郎様		
被保険者	一郎様	次郎様		
払込期間(被保険者年齢)	0歳 ~ 20歳	0歳 ~ 20歳		
保険料	12.0万円/年	12.0万円/年		
お祝い金				
満期保険金	20歳 200万円	20歳 200万円		

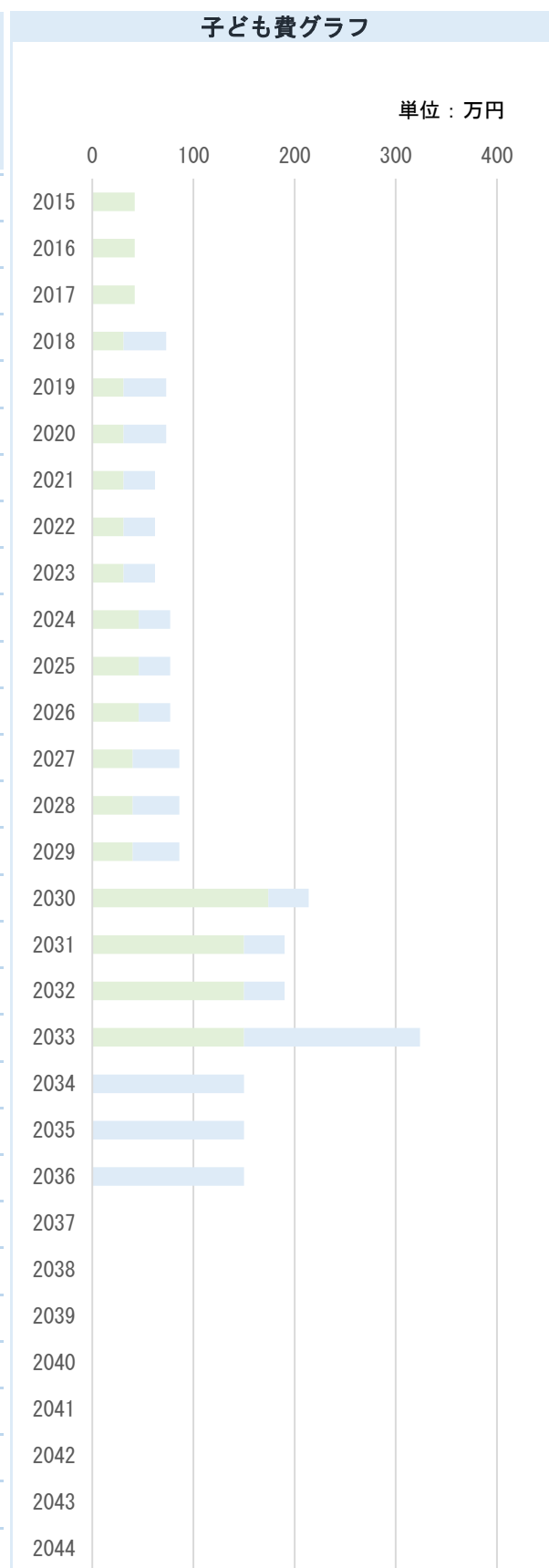
今年度保険料合計 24.0万円

お子様の教育について

教育費 (万円)	一郎様		次郎様			
	学校教育費	家庭教育費	学校教育費	家庭教育費	学校教育費	家庭教育費
幼稚園/保育園			保育園			
1歳						
2歳						
3歳						
4歳	33	9	33	9		
5歳	33	9	33	9		
6歳	33	9	33	9		
通園期間合計	126		126			
小学校	公立		公立			
初年度	10	21	10	21		
次年度以降	10	21	10	21		
通学期間合計	186		186			
中学校	公立		公立			
初年度	17	29	17	29		
次年度以降	17	29	17	29		
通学期間合計	138		138			
高校	公立		公立			
初年度	24	16	24	16		
次年度以降	24	16	24	16		
通学期間合計	120		120			
大学他	私立文系 4年 自宅		私立文系 4年 自宅			
初年度	115	59	115	59		
次年度以降	91	59	91	59		
通学期間合計	624		624			
合計	1,194		1,194			
その他の教育						
教育費合計	1,194		1,194			
結婚資金援助						
その他の援助						

子ども費予想額

年 西暦	家族の年齢				教育費				計 (万円)
	太郎様	花子様	一郎様	次郎様	一郎様	次郎様			
2015	33	28	4	1		42	0		42
2016	34	29	5	2		42	0		42
2017	35	30	6	3		42	0		42
2018	36	31	7	4		31	42		73
2019	37	32	8	5		31	42		73
2020	38	33	9	6		31	42		73
2021	39	34	10	7		31	31		62
2022	40	35	11	8		31	31		62
2023	41	36	12	9		31	31		62
2024	42	37	13	10		46	31		77
2025	43	38	14	11		46	31		77
2026	44	39	15	12		46	31		77
2027	45	40	16	13		40	46		86
2028	46	41	17	14		40	46		86
2029	47	42	18	15		40	46		86
2030	48	43	19	16		174	40		214
2031	49	44	20	17		150	40		190
2032	50	45	21	18		150	40		190
2033	51	46	22	19		150	174		324
2034	52	47	23	20			150		150
2035	53	48	24	21			150		150
2036	54	49	25	22			150		150
2037	55	50	26	23					0
2038	56	51	27	24					0
2039	57	52	28	25					0
2040	58	53	29	26					0
2041	59	54	30	27					0
2042	60	55	31	28					0
2043	61	56	32	29					0
2044	62	57	33	30					0



住宅／現在のお住まい

現在の住まい

賃貸

世帯主年齢	種類	入居時費用	家賃	更新料
33歳 ~ 34歳	アパート		7.0万円/月	

持家

今後のコスト	期間	金額	変動率

現在の住宅ローン

なし

	現在のローン1	現在のローン2
名義		
金融機関		
ローン名称		
ローンの特徴		
借入額／残債		
金利		
借入期間		
団信保険		

住宅／住まいのご希望

住宅取得にあたって大切にしたいこと

- 広い敷地が良い
- 日当たりの確保
- 妻の実家の近くが良い
- 自然素材を使った住まい
- パーベキューなどしたい

物件への希望

種類	戸建	新築		
駅からの距離	徒歩20分以内			
駐車場	2台			
エリアの希望	妻の実家の近く。 通勤時間30分程度の場所。			
沿線の希望	駅～駅 駅～駅 駅～駅			
面積	土地	50坪	建物	35坪
間取り	3LDK			
その他の希望				
希望予算	3,000万円			

住宅／取得計画

取得計画

購入予定時期	2018/1	世帯主35歳時
購入価格		3,200万円
諸経費		500万円
取得費合計 (A)		3,700万円

自己資金	200万円
贈与	500万円
準備資金合計 (B)	700万円
不足額 (A-B)	-3,000万円
住宅ローン借入額	3,000万円
初年度金利	1.000%
返済期間	35年

諸経費詳細

不動産関係	印紙税	
	不動産取得税	
	登記費用	
	仲介手数料	
	引越代	
住宅ローン関係	家具等購入代	
	事務手数料	
	保証料 (一括払い)	
	火災保険	
購入時諸経費合計		

取得後のコスト

	期間	金額		変動率
固定資産税	35歳 ~ 終身	10万円	1年ごと	-1.00%
火災・地震保険	35歳 ~ 終身	2万円	1年ごと	0.00%
リフォーム代	45歳	100万円		0.00%
リフォーム代	55歳	200万円		0.00%

住宅ローン

	ローン1	ローン2
名義		
金融機関		
ローン名称		
ローンの特徴		
借入金額		
当初金利		
借入期間		
団信保険		

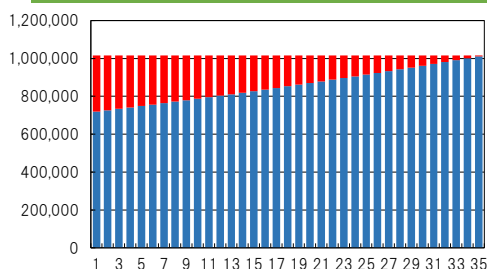
住宅ローン控除額 (万円)

年	2018	2019	2020	2021	2022	2023	2024	2025	2026	2027
控除額	29	28	27	27	26	25	24	24	23	22

住宅ローン返済シミュレーション (1)

返済の条件	借入額	3,000万円
	返済期間35年(当初金利1%)	
	月々返済額	84,685円
	ボーナス返済額	0円
	返済総額 (内利息)	3,557万円 557万円)

繰上げの予定	世帯主年齢	繰上額



繰上げ効果	繰上返済総額	
	繰上返済総額以外の返済総額 (内利息)	
	繰り上げによる利息軽減額	

単位：円

	金利 (%)	月々返済分			ボーナス返済分			繰上げ返済額	年末残高	団信保険料
		返済額	内元本	内利息	返済額	内元本	内利息			
1	1	1,016,220	719,511	296,709	0	0	0	29,280,489		
2	1	1,016,220	726,741	289,479	0	0	0	28,553,748		
3	1	1,016,220	734,040	282,180	0	0	0	27,819,708		
4	1	1,016,220	741,415	274,805	0	0	0	27,078,293		
5	1	1,016,220	748,863	267,357	0	0	0	26,329,430		
6	1	1,016,220	756,386	259,834	0	0	0	25,573,044		
7	1	1,016,220	763,986	252,234	0	0	0	24,809,058		
8	1	1,016,220	771,660	244,560	0	0	0	24,037,398		
9	1	1,016,220	779,414	236,806	0	0	0	23,257,984		
10	1	1,016,220	787,242	228,978	0	0	0	22,470,742		
11	1	1,016,220	795,150	221,070	0	0	0	21,675,592		
12	1	1,016,220	803,138	213,082	0	0	0	20,872,454		
13	1	1,016,220	811,206	205,014	0	0	0	20,061,248		
14	1	1,016,220	819,357	196,863	0	0	0	19,241,891		
15	1	1,016,220	827,588	188,632	0	0	0	18,414,303		
16	1	1,016,220	835,901	180,319	0	0	0	17,578,402		
17	1	1,016,220	844,299	171,921	0	0	0	16,734,103		
18	1	1,016,220	852,781	163,439	0	0	0	15,881,322		
19	1	1,016,220	861,347	154,873	0	0	0	15,019,975		
20	1	1,016,220	870,000	146,220	0	0	0	14,149,975		
21	1	1,016,220	878,742	137,478	0	0	0	13,271,233		
22	1	1,016,220	887,568	128,652	0	0	0	12,383,665		
23	1	1,016,220	896,483	119,737	0	0	0	11,487,182		
24	1	1,016,220	905,493	110,727	0	0	0	10,581,689		
25	1	1,016,220	914,588	101,632	0	0	0	9,667,101		
26	1	1,016,220	923,775	92,445	0	0	0	8,743,326		
27	1	1,016,220	933,055	83,165	0	0	0	7,810,271		
28	1	1,016,220	942,429	73,791	0	0	0	6,867,842		
29	1	1,016,220	951,896	64,324	0	0	0	5,915,946		
30	1	1,016,220	961,459	54,761	0	0	0	4,954,487		
31	1	1,016,220	971,117	45,103	0	0	0	3,983,370		
32	1	1,016,220	980,873	35,347	0	0	0	3,002,497		
33	1	1,016,220	990,727	25,493	0	0	0	2,011,770		
34	1	1,016,220	1,000,682	15,538	0	0	0	1,011,088		
35	1	1,016,220	1,010,732	5,488	0	0	0	356		

 将来の夢

●●● 太郎様の夢 ●●●

海外旅行

太郎様 50歳 海外旅行 100万円 (CF)

●●● ●●●

●●● ●●●

●●● ●●●

●●● ●●●



ニコ様 ライフイベント表

年	ご家族の年齢					ライフイベント						貯蓄残高 (万円)
	西暦	世	配	子	子	ご家族のイベント	太郎様	花子様	一郎様	次郎様		
2015	33	28	4	1								538
2016	34	29	5	2								576
2017	35	30	6	3		住宅取得						309
2018	36	31	7	4					小学校入学			313
2019	37	32	8	5		車等買換						267
2020	38	33	9	6								272
2021	39	34	10	7					小学校入学			293
2022	40	35	11	8		車等買換						312
2023	41	36	12	9								432
2024	42	37	13	10		車等買換			中学校入学			488
2025	43	38	14	11								595
2026	44	39	15	12								704
2027	45	40	16	13		車等買換			高校入学	中学校入学		579
2028	46	41	17	14								657
2029	47	42	18	15		車等買換						687
2030	48	43	19	16					大学入学	高校入学		636
2031	49	44	20	17								811
2032	50	45	21	18		車等買換	海外旅行					600
2033	51	46	22	19		銀婚式				大学入学		460
2034	52	47	23	20					就職			689
2035	53	48	24	21		車等買換						683
2036	54	49	25	22								729
2037	55	50	26	23		車等買換				就職		663
2038	56	51	27	24								900
2039	57	52	28	25								1,139
2040	58	53	29	26								1,382
2041	59	54	30	27								1,627
2042	60	55	31	28			還暦					2,075
2043	61	56	32	29			退職					2,839
2044	62	57	33	30								2,601
2045	63	58	34	31								2,361
2046	64	59	35	32								2,119
2047	65	60	36	33				還暦				2,055
2048	66	61	37	34								1,890
2049	67	62	38	35								1,723
2050	68	63	39	36								1,554
2051	69	64	40	37			古稀					1,384
2052	70	65	41	38								1,337
2053	71	66	42	39								1,288
2054	72	67	43	40								1,237
2055	73	68	44	41								1,184
2056	74	69	45	42				古稀				1,129
2057	75	70	46	43								1,068
2058	76	71	47	44		金婚式						1,005
2059	77	72	48	45								940
2060	78	73	49	46								872
2061	79	74	50	47								802
2062	80	75	51	48								725
2063	81	76	52	49								666
2064	82	77	53	50								604

ニコ様 キャッシュフロー表(1~20年目)

単位/万円

西暦		1	2	3	4	5	6	7	8	9	10	11	12	13	14	15	16	17	18	19	20	
		2015	2016	2017	2018	2019	2020	2021	2022	2023	2024	2025	2026	2027	2028	2029	2030	2031	2032	2033	2034	
年 齢	ニコ 太郎様	33	34	35	36	37	38	39	40	41	42	43	44	45	46	47	48	49	50	51	52	
	ニコ 花子様	28	29	30	31	32	33	34	35	36	37	38	39	40	41	42	43	44	45	46	47	
	ニコ 一郎様	4	5	6	7	8	9	10	11	12	13	14	15	16	17	18	19	20	21	22	23	
	ニコ 次郎様	1	2	3	4	5	6	7	8	9	10	11	12	13	14	15	16	17	18	19	20	
主なライフイベント				住宅取得 車等買換		車等買換			車等買換		車等買換			車等買換		車等買換			海外旅行 車等買換	銀婚式		
収 入	太郎様 収入	496	500	505	511	516	521	526	531	537	542	547	553	558	564	570	575	581	587	593	599	
	花子様 収入	0	0	0	0	0	0	0	0	0	0	0	0	0	0	0	0	0	0	0	0	0
	太郎様 年金	0	0	0	0	0	0	0	0	0	0	0	0	0	0	0	0	0	0	0	0	0
	花子様 年金	0	0	0	0	0	0	0	0	0	0	0	0	0	0	0	0	0	0	0	0	0
	減税・手当	30	30	53	52	51	51	50	49	48	48	47	46	12	12	12	0	0	0	0	0	0
	その他の収入	0	0	500	0	0	0	0	100	100	100	100	100	100	100	100	100	300	100	100	100	300
	収入合計	526	530	1,058	563	567	572	576	680	685	690	694	699	670	676	682	675	881	687	693	899	899
	税金	31	32	33	33	34	35	35	35	36	37	37	38	32	32	33	26	26	27	25	33	33
	社会保険料	71	72	72	73	74	75	75	80	81	82	83	84	84	85	86	87	88	89	90	91	91
手取り収入	424	426	953	457	459	462	466	565	568	571	574	577	554	559	563	562	767	571	578	775	775	
支 出	基本生活費	180	182	184	186	188	190	192	193	195	197	199	201	203	205	207	209	212	214	216	218	
	子ども費	42	42	42	73	73	73	62	62	62	77	77	77	86	86	86	214	190	190	324	150	
	住宅費	84	84	712	12	12	12	12	12	12	12	12	11	111	11	11	11	11	11	11	11	11
	住宅ローン	0	0	102	102	102	102	102	102	102	102	102	102	102	102	102	102	102	102	102	102	102
	繰上返済	0	0	0	0	0	0	0	0	0	0	0	0	0	0	0	0	0	0	0	0	0
	生命保険料	45	45	45	45	45	45	42	42	42	42	42	42	42	42	42	42	42	42	30	30	30
	車・バイク	20	20	120	20	70	20	20	120	20	70	20	20	120	20	70	20	20	20	120	20	20
	その他の支出	15	15	15	15	15	15	15	15	15	15	15	15	15	15	15	15	15	15	15	15	15
	その他のローン	0	0	0	0	0	0	0	0	0	0	0	0	0	0	0	0	0	0	0	0	0
	将来の夢	0	0	0	0	0	0	0	0	0	0	0	0	0	0	0	0	0	100	0	0	0
	支出合計	386	388	1,220	453	505	457	445	546	448	515	467	468	679	481	533	613	592	782	718	546	546
収 支	38	38	-267	4	-46	5	21	19	120	56	107	109	-125	78	30	-51	175	-211	-140	229	229	
貯蓄残高	538	576	309	313	267	272	293	312	432	488	595	704	579	657	687	636	811	600	460	689	689	
内年間運用益	0	0	0	0	0	0	0	0	0	0	0	0	0	0	0	0	0	0	0	0	0	
住宅ローン残高	0	0	2,929	2,856	2,782	2,708	2,633	2,558	2,481	2,404	2,326	2,248	2,168	2,088	2,007	1,925	1,842	1,758	1,674	1,589	1,589	

ニコ様 キャッシュフロー表(21~40年目)

単位/万円

西暦		21	22	23	24	25	26	27	28	29	30	31	32	33	34	35	36	37	38	39	40	
		2035	2036	2037	2038	2039	2040	2041	2042	2043	2044	2045	2046	2047	2048	2049	2050	2051	2052	2053	2054	
年 齢	ニコ 太郎様	53	54	55	56	57	58	59	60	61	62	63	64	65	66	67	68	69	70	71	72	
	ニコ 花子様	48	49	50	51	52	53	54	55	56	57	58	59	60	61	62	63	64	65	66	67	
	ニコ 一郎様	24	25	26	27	28	29	30	31	32	33	34	35	36	37	38	39	40	41	42	43	
	ニコ 次郎様	21	22	23	24	25	26	27	28	29	30	31	32	33	34	35	36	37	38	39	40	
主なライフイベント		車等買換		車等買換					(世)退職													
収 入	太郎様 収入	605	611	617	623	629	636	642	648	0	0	0	0	0	0	0	0	0	0	0	0	
	花子様 収入	0	0	0	0	0	0	0	0	0	0	0	0	0	0	0	0	0	0	0	0	
	太郎様 年金	0	0	0	0	0	0	0	0	0	0	0	0	188	188	188	188	188	149	149	149	
	花子様 年金	0	0	0	0	0	0	0	0	0	0	0	0	0	0	0	0	0	63	63	63	
	減税・手当	0	0	0	0	0	0	0	0	0	0	0	0	0	0	0	0	0	0	0	0	
	その他の収入	100	100	100	100	100	100	100	300	1,100	100	100	100	100	100	0	0	0	0	0	0	0
	収入合計	705	711	717	723	729	736	742	948	1,100	100	100	100	288	188	188	188	188	212	212	212	
	税金	34	35	46	47	48	49	50	50	0	0	0	0	0	0	0	0	0	0	0	0	
社会保険料	91	92	93	94	95	96	97	98	0	0	0	0	8	8	8	8	8	8	8	8	8	
手取り収入	580	584	578	582	586	591	595	800	1,100	100	100	100	280	180	180	180	180	204	204	204		
支 出	基本生活費	220	222	178	180	182	183	185	187	189	191	193	195	197	198	200	202	204	207	209	211	
	子ども費	150	150	0	0	0	0	0	0	0	0	0	0	0	0	0	0	0	0	0	0	
	住宅費	11	11	211	10	10	10	10	10	10	10	10	10	10	10	10	10	9	9	9	9	
	住宅ローン	102	102	102	102	102	102	102	102	102	102	102	102	102	102	102	102	102	102	0	0	0
	繰上返済	0	0	0	0	0	0	0	0	0	0	0	0	0	0	0	0	0	0	0	0	0
	生命保険料	18	18	18	18	18	18	18	18	18	0	0	0	0	0	0	0	0	0	0	0	0
	車・バイク	70	20	120	20	20	20	20	20	20	20	20	20	20	20	20	20	20	20	20	20	20
	その他の支出	15	15	15	15	15	15	15	15	15	15	15	15	15	15	15	15	15	15	15	15	15
	その他のローン	0	0	0	0	0	0	0	0	0	0	0	0	0	0	0	0	0	0	0	0	0
	将来の夢	0	0	0	0	0	0	0	0	0	0	0	0	0	0	0	0	0	0	0	0	0
支出合計	586	538	644	345	347	348	350	352	336	338	340	342	344	345	347	349	350	251	253	255		
収 支	-6	46	-66	237	239	243	245	448	764	-238	-240	-242	-64	-165	-167	-169	-170	-47	-49	-51		
貯蓄残高	683	729	663	900	1,139	1,382	1,627	2,075	2,839	2,601	2,361	2,119	2,055	1,890	1,723	1,554	1,384	1,337	1,288	1,237		
内年間運用益	0	0	0	0	0	0	0	0	0	0	0	0	0	0	0	0	0	0	0	0	0	
住宅ローン残高	1,502	1,415	1,328	1,239	1,149	1,059	967	875	782	687	592	496	399	301	202	102	1	0	0	0	0	

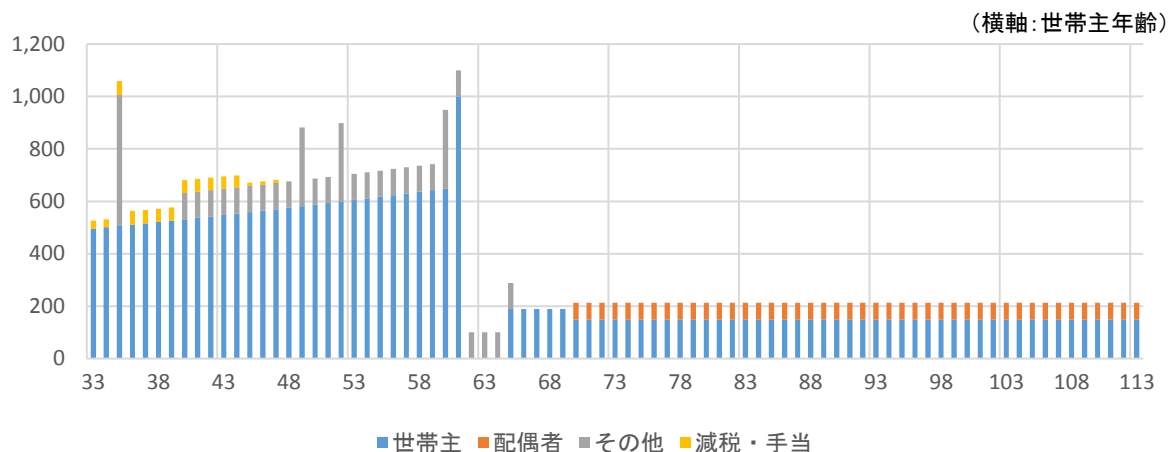
ニコ様 キャッシュフロー表(41~60年目)

単位/万円

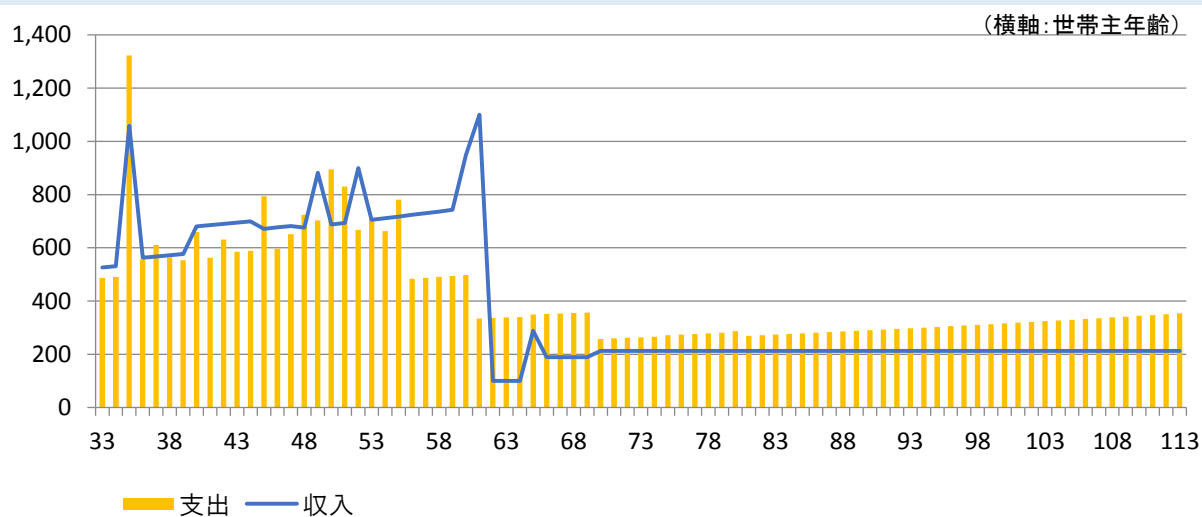
西暦		41	42	43	44	45	46	47	48	49	50	51	52	53	54	55	56	57	58	59	60	
		2055	2056	2057	2058	2059	2060	2061	2062	2063	2064	2065	2066	2067	2068	2069	2070	2071	2072	2073	2074	
年 齢	ニコ 太郎様	73	74	75	76	77	78	79	80	81	82	83	84	85	86	87	88	89	90	91	92	
	ニコ 花子様	68	69	70	71	72	73	74	75	76	77	78	79	80	81	82	83	84	85	86	87	
	ニコ 一郎様	44	45	46	47	48	49	50	51	52	53	54	55	56	57	58	59	60	61	62	63	
	ニコ 次郎様	41	42	43	44	45	46	47	48	49	50	51	52	53	54	55	56	57	58	59	60	
主なライフイベント					金婚式																	
収 入	太郎様 収入	0	0	0	0	0	0	0	0	0	0	0	0	0	0	0	0	0	0	0	0	
	花子様 収入	0	0	0	0	0	0	0	0	0	0	0	0	0	0	0	0	0	0	0	0	
	太郎様 年金	149	149	149	149	149	149	149	149	149	149	149	149	149	149	149	149	149	149	149	149	
	花子様 年金	63	63	63	63	63	63	63	63	63	63	63	63	63	63	63	63	63	63	63	63	
	減税・手当	0	0	0	0	0	0	0	0	0	0	0	0	0	0	0	0	0	0	0	0	
	その他の収入	0	0	0	0	0	0	0	0	0	0	0	0	0	0	0	0	0	0	0	0	0
	収入合計	212	212	212	212	212	212	212	212	212	212	212	212	212	212	212	212	212	212	212	212	212
	税金	0	0	0	0	0	0	0	0	0	0	0	0	0	0	0	0	0	0	0	0	0
社会保険料	8	8	12	12	12	12	12	12	17	17	17	17	17	17	17	17	17	17	17	17	17	
手取り収入	204	204	200	200	200	200	200	200	195	195	195	195	195	195	195	195	195	195	195	195	195	
支 出	基本生活費	213	215	217	219	221	224	226	228	230	233	235	237	240	242	245	247	249	252	254	257	
	子ども費	0	0	0	0	0	0	0	0	0	0	0	0	0	0	0	0	0	0	0	0	
	住宅費	9	9	9	9	9	9	9	9	9	9	9	8	8	8	8	8	8	8	8	8	
	住宅ローン	0	0	0	0	0	0	0	0	0	0	0	0	0	0	0	0	0	0	0	0	
	繰上返済	0	0	0	0	0	0	0	0	0	0	0	0	0	0	0	0	0	0	0	0	
	生命保険料	0	0	0	0	0	0	0	0	0	0	0	0	0	0	0	0	0	0	0	0	0
	車・バイク	20	20	20	20	20	20	20	20	20	0	0	0	0	0	0	0	0	0	0	0	0
	その他の支出	15	15	15	15	15	15	15	15	15	15	15	15	15	15	15	15	15	15	15	15	15
	その他のローン	0	0	0	0	0	0	0	0	0	0	0	0	0	0	0	0	0	0	0	0	0
	将来の夢	0	0	0	0	0	0	0	0	0	0	0	0	0	0	0	0	0	0	0	0	0
支出合計	257	259	261	263	265	268	270	272	254	257	259	260	263	265	268	270	272	275	277	280		
収 支		-53	-55	-61	-63	-65	-68	-70	-77	-59	-62	-64	-65	-68	-70	-73	-75	-77	-80	-82	-85	
貯蓄残高		1,184	1,129	1,068	1,005	940	872	802	725	666	604	540	475	407	337	264	189	112	32	-50	-135	
内年間運用益		0	0	0	0	0	0	0	0	0	0	0	0	0	0	0	0	0	0	0	0	
住宅ローン残高		0	0	0	0	0	0	0	0	0	0	0	0	0	0	0	0	0	0	0	0	

収支推移・金融資産の推移

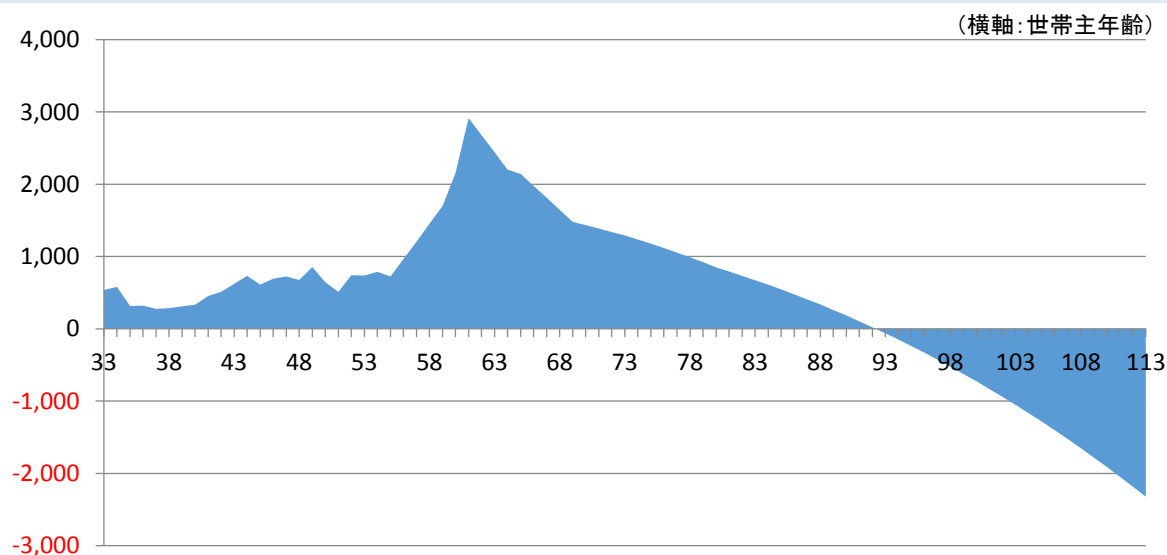
収入のグラフ



収支のグラフ



金融資産残高のグラフ

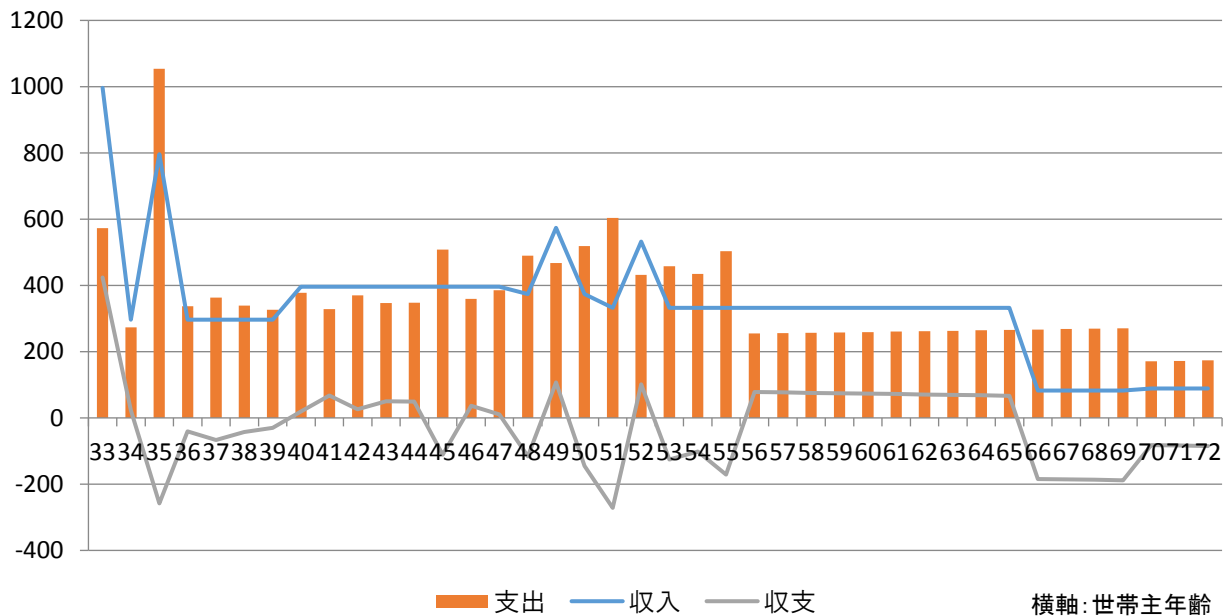


万が一のシミュレーション（世帯主の場合）

万が一の場合の条件

パートナーの手取収入	亡くなった年から働く	150万円
パートナーの退職金	0万円	
死亡退職金	500万円	
基本生活費	予定額の70%	
子ども費	予定額の100%を見込む	
住宅ローン	団体信用生命保険(世帯主)加入分は返済不要	
車・バイク	予定額の50%を見込む	
その他の支出	予定額の50%を見込む	
その他ローンの返済	予定額の100%は支払い継続	
将来の夢・希望	見込まない	
死亡整理金	300万円	

ご遺族の収支（現時点で万が一のことがあった場合）



準備済みのお金【A】

遺族年金	5,027 万円
パートナーの収入	4,950 万円
パートナーの老齢年金	2,304 万円
その他の収入	3,700 万円
死亡退職金など	500 万円
貯蓄	500 万円

合計 16,981 万円

必要になるお金【B】

基本生活費	11,296 万円
住宅費	5,367 万円
子ども費	2,388 万円
その他の支出	1,396 万円
死亡整理金	300 万円

合計 20,746 万円

現時点での必要保障額

【B】-【A】

3,765 万円

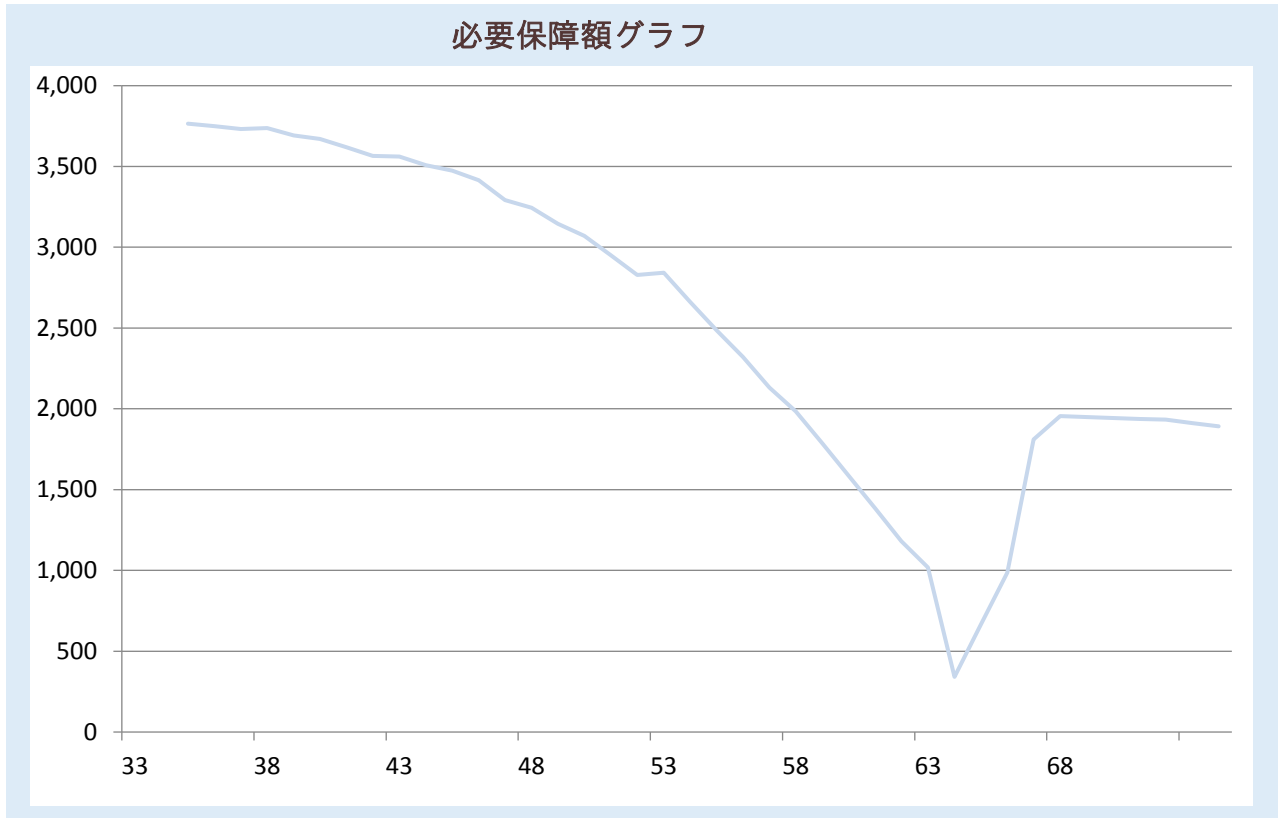


必要保障額推移表（世帯主の場合）

項目	遺族厚生年金	遺族基礎年金	中高年齢寡婦加算	配偶者老齢年金	配偶者手取収入	その他の収入	死亡退職金など	収入合計	基本生活費	住宅費	子ども費	左記以外の支出	死亡整理金	支出合計	収支	貯蓄残高	必要保障額
----	--------	--------	----------	---------	---------	--------	---------	------	-------	-----	------	---------	-------	------	----	------	-------

西暦	世	配	準備できるお金					必要になるお金								収支		
'15	33	28	25	122		150	200	500	996	126	84	42	21	300	573	424	924	3,765
'16	34	29	25	122		150	200	500	996	127	84	42	21	300	574	423	961	3,750
'17	35	30	25	122		150	700	500	1,496	129	813	42	71	300	1,354	142	721	3,733
'18	36	31	25	122		150	200	500	996	130	113	73	21	300	637	360	675	3,739
'19	37	32	25	122		150	200	500	996	131	113	73	46	300	663	334	654	3,693
'20	38	33	25	122		150	200	500	996	132	113	73	21	300	639	357	635	3,670
'21	39	34	25	122		150	200	500	996	134	113	62	18	300	626	370	656	3,618
'22	40	35	25	122		150	300	500	1,096	135	113	62	68	300	678	419	729	3,565
'23	41	36	25	122		150	300	500	1,096	136	113	62	18	300	629	468	799	3,562
'24	42	37	25	122		150	300	500	1,096	138	113	77	43	300	670	426	879	3,508
'25	43	38	25	122		150	300	500	1,096	139	113	77	18	300	646	450	962	3,475
'26	44	39	25	122		150	300	500	1,096	141	113	77	18	300	648	449	1,071	3,415
'27	45	40	26	122		150	300	500	1,097	142	212	86	68	300	808	289	1,024	3,292
'28	46	41	27	122		150	300	500	1,098	143	112	86	18	300	659	439	1,051	3,245
'29	47	42	28	122		150	300	500	1,099	145	112	86	43	300	686	414	1,105	3,146
'30	48	43	29	100		150	300	500	1,078	146	112	214	18	300	790	288	1,011	3,071
'31	49	44	30	100		150	500	500	1,279	148	112	190	18	300	767	512	1,187	2,951
'32	50	45	31	100		150	300	500	1,080	149	112	190	68	300	819	261	1,115	2,829
'33	51	46	32	58		150	300	500	1,040	151	112	324	18	300	904	135	782	2,843
'34	52	47	33	58		150	500	500	1,241	152	112	150	18	300	732	509	1,019	2,661
'35	53	48	34	58		150	300	500	1,042	154	112	150	43	300	758	283	1,025	2,486
'36	54	49	35	58		150	300	500	1,043	155	112	150	18	300	735	308	1,046	2,322
'37	55	50	36	58		150	300	500	1,043	124	312		68	300	803	240	1,027	2,131
'38	56	51	37	58		150	300	500	1,044	125	112		18	300	555	490	1,214	1,985
'39	57	52	37	58		150	300	500	1,045	127	111		18	300	556	490	1,453	1,787
'40	58	53	38	58		150	300	500	1,046	128	111		18	300	557	490	1,695	1,587
'41	59	54	39	58		150	300	500	1,047	129	111		18	300	558	489	1,940	1,385
'42	60	55	40	58		150	300	500	1,048	131	111		18	300	559	489	2,188	1,181
'43	61	56	40	58		150	100	500	848	132	111		18	300	561	288	2,437	1,019
'44	62	57	40	58		150	100	500	848	133	111		18	300	562	287	3,202	341
'45	63	58	40	58		150	100	500	848	135	111		18	300	563	285	2,965	664
'46	64	59	40	58		150	100	500	848	136	111		18	300	564	284	2,725	987
'47	65	60	40	58		150	100		348	137	111		18	300	566	-217	1,984	1,811
'48	66	61	40	58					98	139	111		18	300	567	-468	1,672	1,955
'49	67	62	40	58					98	140	111		18	300	568	-470	1,509	1,949
'50	68	63	40	58					98	141	111		18	300	570	-471	1,343	1,943
'51	69	64	40	58					98	143	111		18	300	571	-472	1,175	1,938
'52	70	65	40		64				104	144	9		18	300	471	-366	1,113	1,934
'53	71	66	40		64				104	146	9		18	300	472	-368	1,068	1,912
'54	72	67	40		64				104	147	9		18	300	473	-369	1,020	1,891

📖 万が一の必要保障額（世帯主の場合）



必要保障額

現在	10年後	20年後	30年後	40年後
3,765 万円	3,508 万円	2,661 万円	341 万円	1,891 万円

遺族のキャッシュフロー表(1年目で世帯主万が一の場合)

単位/万円

西暦		1	2	3	4	5	6	7	8	9	10	11	12	13	14	15	16	17	18	19	20	
		2015	2016	2017	2018	2019	2020	2021	2022	2023	2024	2025	2026	2027	2028	2029	2030	2031	2032	2033	2034	
年 齢	ニコ 太郎様																					
	ニコ 花子様	28	29	30	31	32	33	34	35	36	37	38	39	40	41	42	43	44	45	46	47	
	ニコ 一郎様	4	5	6	7	8	9	10	11	12	13	14	15	16	17	18	19	20	21	22	23	
	ニコ 次郎様	1	2	3	4	5	6	7	8	9	10	11	12	13	14	15	16	17	18	19	20	
主なライフイベント																						
収 入	太郎様 収入																					
	花子様 収入	150	150	150	150	150	150	150	150	150	150	150	150	150	150	150	150	150	150	150	150	
	太郎様 年金																					
	花子様 年金	0	0	0	0	0	0	0	0	0	0	0	0	0	0	0	0	0	0	0	0	0
	その他の収入	200	0	500	0	0	0	0	100	100	100	100	100	100	100	100	100	300	100	100	300	
	遺族年金	146	146	146	146	146	146	146	146	146	146	146	146	146	146	146	146	124	124	124	83	83
	死亡退職金など	500	0	0	0	0	0	0	0	0	0	0	0	0	0	0	0	0	0	0	0	0
	合計	996	296	796	296	296	296	296	396	396	396	396	396	396	396	396	374	574	374	333	533	
支 出	基本生活費	126	127	129	130	131	132	134	135	136	138	139	141	142	143	145	146	148	149	151	152	
	子ども費	42	42	42	73	73	73	62	62	62	77	77	77	86	86	86	214	190	190	324	150	
	住宅費	84	84	712	12	12	12	11	11	11	11	11	11	111	11	11	11	11	10	10	10	
	住宅ローン	0	0	102	102	102	102	102	102	102	102	102	102	102	102	102	102	102	102	102	102	102
	繰上返済	0	0	0	0	0	0	0	0	0	0	0	0	0	0	0	0	0	0	0	0	0
	生命保険料	3	3	3	3	3	3	0	0	0	0	0	0	0	0	0	0	0	0	0	0	0
	車・バイク	10	10	60	10	35	10	10	60	10	35	10	10	60	10	35	10	10	60	10	10	10
	その他の支出	8	8	8	8	8	8	8	8	8	8	8	8	8	8	8	8	8	8	8	8	8
	その他のローン	0	0	0	0	0	0	0	0	0	0	0	0	0	0	0	0	0	0	0	0	0
	将来の夢	0	0	0	0	0	0	0	0	0	0	0	0	0	0	0	0	0	0	0	0	0
	死亡整理金	300	0	0	0	0	0	0	0	0	0	0	0	0	0	0	0	0	0	0	0	0
	支出合計	573	274	1,054	337	363	339	326	378	329	370	346	348	508	359	386	490	467	519	604	432	
	収 支	424	23	-258	-40	-66	-43	-30	19	68	26	50	49	-112	37	11	-116	107	-145	-272	101	
貯蓄残高	924	947	689	648	582	539	509	528	596	622	672	721	610	647	658	542	649	504	232	333		
内年間運用益	0	0	0	0	0	0	0	0	0	0	0	0	0	0	0	0	0	0	0	0	0	
住宅ローン残高	0	0	0	0	0	0	0	0	0	0	0	0	0	0	0	0	0	0	0	0	0	

遺族のキャッシュフロー表(1年目で世帯主万が一の場合)

単位/万円

西暦		21	22	23	24	25	26	27	28	29	30	31	32	33	34	35	36	37	38	39	40	
		2035	2036	2037	2038	2039	2040	2041	2042	2043	2044	2045	2046	2047	2048	2049	2050	2051	2052	2053	2054	
年 齢	ニコ 太郎様																					
	ニコ 花子様	48	49	50	51	52	53	54	55	56	57	58	59	60	61	62	63	64	65	66	67	
	ニコ 一郎様	24	25	26	27	28	29	30	31	32	33	34	35	36	37	38	39	40	41	42	43	
	ニコ 次郎様	21	22	23	24	25	26	27	28	29	30	31	32	33	34	35	36	37	38	39	40	
主なライフイベント																						
収 入	太郎様 収入																					
	花子様 収入	150	150	150	150	150	150	150	150	150	150	150	150	150	0	0	0	0	0	0	0	
	太郎様 年金																					
	花子様 年金	0	0	0	0	0	0	0	0	0	0	0	0	0	0	0	0	0	64	64	64	
	その他の収入	100	100	100	100	100	100	100	100	100	100	100	100	100	0	0	0	0	0	0	0	
	遺族年金	83	83	83	83	83	83	83	83	83	83	83	83	83	83	83	83	83	83	25	25	25
	死亡退職金など	0	0	0	0	0	0	0	0	0	0	0	0	0	0	0	0	0	0	0	0	0
	合計	333	333	333	333	333	333	333	333	333	333	333	333	333	333	83	83	83	83	89	89	89
支 出	基本生活費	154	155	124	125	127	128	129	131	132	133	135	136	137	139	140	141	143	144	146	147	
	子ども費	150	150	0	0	0	0	0	0	0	0	0	0	0	0	0	0	0	0	0	0	0
	住宅費	10	10	210	10	10	10	10	10	10	9	9	9	9	9	9	9	9	9	9	9	9
	住宅ローン	102	102	102	102	102	102	102	102	102	102	102	102	102	102	102	102	102	102	0	0	0
	繰上返済	0	0	0	0	0	0	0	0	0	0	0	0	0	0	0	0	0	0	0	0	0
	生命保険料	0	0	0	0	0	0	0	0	0	0	0	0	0	0	0	0	0	0	0	0	0
	車・バイク	35	10	60	10	10	10	10	10	10	10	10	10	10	10	10	10	10	10	10	10	10
	その他の支出	8	8	8	8	8	8	8	8	8	8	8	8	8	8	8	8	8	8	8	8	8
	その他のローン	0	0	0	0	0	0	0	0	0	0	0	0	0	0	0	0	0	0	0	0	0
	将来の夢	0	0	0	0	0	0	0	0	0	0	0	0	0	0	0	0	0	0	0	0	0
	死亡整理金	0	0	0	0	0	0	0	0	0	0	0	0	0	0	0	0	0	0	0	0	0
	支出合計	458	435	503	255	256	257	258	259	261	262	263	264	266	267	268	270	271	171	172	173	173
	収 支	-125	-102	-171	78	77	76	75	73	72	71	70	68	67	-184	-186	-187	-188	-82	-83	-85	-85
貯蓄残高	208	106	-65	14	90	166	241	314	386	457	527	595	662	478	292	105	-83	-165	-248	-333	-333	
内年間運用益	0	0	0	0	0	0	0	0	0	0	0	0	0	0	0	0	0	0	0	0	0	
住宅ローン残高	0	0	0	0	0	0	0	0	0	0	0	0	0	0	0	0	0	0	0	0	0	

おわりに

～ご希望のファイナンシャルゴール実現に向けて～

ニコ様のライフプランシミュレーション結果を報告させて頂きました。
ニコ様の将来設計における今後の見通しや問題点、それに基づく対応策の必要性について、ご理解を深めていただけましたら幸いです。ご質問やご不明な点は、お気軽に下記までご連絡ください。

本プランをご参照のうえ、ご希望のファイナンシャルゴールの実現に向けて前進されることを心より応援申し上げます。今後とも、家計・資産のアドバイザーであるファイナンシャルプランナーに、ご相談いただければ幸いです。

ご注意点と今後について

当プランは、コンサルティング時にお客様よりお聞きしたご希望条件と優先順位、各種前提条件に基づき作成したものです。現時点での家族構成、収支、資産状況、税制、その他の法制度に基づく試算であり、今後、経済環境の変化、個別状況の変化等によりシミュレーション結果が変化する場合があります。前提条件に変化が生じた場合は再プランをお勧めします。

ご提案させて頂きました改善プランの実行において、引き続き相談をご希望される場合は、担当FPにご連絡ください。今回のプラン作成を、ご懸案の解決やライフプランのさらなる改善に取り組みきっかけとしていただければ幸いです。

プランに関するお問合せ先

- 会社名 ニコハウス設計室
- 担当資格 一級建築士 二級FP技能士
- 担当氏名 鈴木 茂明
- 住所 441-3302
愛知県豊橋市杉山町字東原37-2

- TEL 0532-74-1310

- E-mail info@nicohouse-s.com

